



NOTÍCIA OFICIAL

Nº 1026 - Barra Mansa, 22 de março de 2018 - Circulação Semanal - Distribuição Gratuita

MUNICÍPIO DE BARRA MANSA
RELATÓRIO RESUMIDO DA EXECUÇÃO ORÇAMENTÁRIA
BALANÇO ORÇAMENTÁRIO
ORÇAMENTOS FISCAL E DA SEGURIDADE SOCIAL
PERÍODO DE REFERÊNCIA : 6º Bimestre / 2017

RREO - Anexo 1 (LRF, Art 52, inciso I, linhas "a" e "b" do inciso II e §:

R\$1,00

RECEITAS	PREVISÃO INICIAL	PREVISÃO ATUALIZADA (a)	RECEITAS REALIZADAS				SALDO A REALIZAR (a-c)
			No Bimestre (b)	% (b/a)	Até 12/2017 (c)	% (c/a)	
RECEITAS (EXCETO INTRA-ORÇAMENTÁRIAS) (I)	467.346.420,0	576.825.413,1	81.857.412,0	14,2	457.970.381,6	79,4	118.855.031,5
RECEITAS CORRENTES	467.330.420,0	576.809.413,1	81.828.796,8	14,2	456.457.413,5	79,1	120.351.999,6
RECEITAS TRIBUTÁRIAS	54.677.000,0	54.677.000,0	8.298.056,5	15,2	53.877.145,8	98,5	799.854,2
Impostos	53.500.000,0	53.500.000,0	8.185.324,5	15,3	53.156.794,7	99,4	343.205,3
Taxes	1.177.000,0	1.177.000,0	112.732,0	9,6	720.351,1	61,2	456.648,9
Contribuição de Melhoria	0,0	0,0	0,0	0,0	0,0	0,0	0,0
RECEITA DE CONTRIBUIÇÕES	20.957.447,0	20.957.447,0	3.387.363,1	16,2	20.812.864,2	99,3	144.582,8
Contribuições Sociais	20.957.447,0	20.957.447,0	3.387.363,1	16,2	20.812.864,2	99,3	144.582,8
Contribuições de Intervenção no Domínio Econômico	0,0	0,0	0,0	0,0	0,0	0,0	0,0
Contribuição para Custeio do Serviço de Iluminação Pública (E.C.P.)	0,0	0,0	0,0	0,0	0,0	0,0	0,0
RECEITA PATRIMONIAL	20.670.485,0	20.670.485,0	1.010.522,5	4,9	3.613.585,4	17,5	17.056.899,6
Receitas Imobiliárias	13.085,0	13.085,0	0,0	0,0	0,0	0,0	13.085,0
Receitas de Valores Mobiliários	2.567.300,0	2.567.300,0	1.010.522,5	39,4	3.269.603,2	127,4	-702.303,2
Receitas de Concessões e Permissões	18.090.000,0	18.090.000,0	0,0	0,0	343.982,2	1,9	17.746.017,8
Compensações Financeiras	0,0	0,0	0,0	0,0	0,0	0,0	0,0
Receita decorrente do direito expl. bens públicos área dom.púb	0,0	0,0	0,0	0,0	0,0	0,0	0,0
Receita de Cessão de Direitos	0,0	0,0	0,0	0,0	0,0	0,0	0,0
Outras Receitas Patrimoniais	100,0	100,0	0,0	0,0	0,0	0,0	100,0
RECEITA AGROPECUÁRIA	0,0	0,0	0,0	0,0	0,0	0,0	0,0
Receita da Produção Vegetal	0,0	0,0	0,0	0,0	0,0	0,0	0,0
Receita da Produção Animal e Derivados	0,0	0,0	0,0	0,0	0,0	0,0	0,0
Outras Receitas Agropecuárias	0,0	0,0	0,0	0,0	0,0	0,0	0,0
RECEITA INDUSTRIAL	0,0	0,0	0,0	0,0	0,0	0,0	0,0
Receita da Indústria Extrativa Mineral	0,0	0,0	0,0	0,0	0,0	0,0	0,0
Receita da Indústria de Transformação	0,0	0,0	0,0	0,0	0,0	0,0	0,0
Receita da Indústria de Construção	0,0	0,0	0,0	0,0	0,0	0,0	0,0
Outras Receitas Industriais	0,0	0,0	0,0	0,0	0,0	0,0	0,0
RECEITA DE SERVIÇOS	44.168.000,0	44.168.000,0	8.021.616,5	18,2	45.547.691,7	103,1	-1.379.691,7
TRANSFERÊNCIAS CORRENTES	302.386.400,0	411.865.393,1	54.023.569,2	13,1	288.498.478,2	70,0	123.366.914,9
Transferências Intergovernamentais	301.750.900,0	320.374.811,7	53.845.017,7	16,8	287.375.246,6	89,7	32.999.565,1
Transferências de Instituições Privadas	0,0	0,0	0,0	0,0	0,0	0,0	0,0
Transferências do Exterior	0,0	0,0	0,0	0,0	0,0	0,0	0,0
Transferências de Pessoas	0,0	0,0	0,0	0,0	0,0	0,0	0,0
Transferências de Convênios	635.500,0	91.490.581,4	178.551,5	0,2	1.123.231,6	1,2	90.367.349,8
Transferências para o Combate à Fome	0,0	0,0	0,0	0,0	0,0	0,0	0,0
OUTRAS RECEITAS CORRENTES	24.471.088,0	24.471.088,0	7.087.669,0	29,0	44.107.648,2	180,2	-19.636.560,2
Multas e Juros de Mora	3.500.000,0	3.500.000,0	482.753,9	13,8	3.022.959,5	86,4	477.040,5
Indenizações e Restituições	7.486.439,0	7.486.439,0	4.989.371,7	66,6	29.798.941,0	398,0	-22.312.502,0
Receita da Dívida Ativa	7.950.000,0	7.950.000,0	1.350.082,4	17,0	8.007.317,8	100,7	-57.317,8
Receitas Decorrentes Aportes Periód.p/Amortiz.Déf.Atuarial RPDS	0,0	0,0	0,0	0,0	0,0	0,0	0,0
Receitas Correntes Diversas	5.534.649,0	5.534.649,0	265.461,1	4,8	3.278.429,9	59,2	2.256.219,1
RECEITAS DE CAPITAL	16.000,0	16.000,0	28.615,2	178,8	1.512.968,1	9.456,1	-1.496.968,1
OPERAÇÕES DE CRÉDITO	0,0	0,0	0,0	0,0	0,0	0,0	0,0
Operações de Crédito Internas	0,0	0,0	0,0	0,0	0,0	0,0	0,0
Operações de Crédito Externas	0,0	0,0	0,0	0,0	0,0	0,0	0,0
ALIENAÇÃO DE BENS	11.000,0	11.000,0	0,0	0,0	1.327.387,1	12.067,2	-1.316.387,1
Alienação de Bens Móveis	11.000,0	11.000,0	0,0	0,0	1.327.387,1	12.067,2	-1.316.387,1
Alienação de Bens Imóveis	0,0	0,0	0,0	0,0	0,0	0,0	0,0
AMORTIZAÇÃO DE EMPRÉSTIMOS	0,0	0,0	0,0	0,0	0,0	0,0	0,0
TRANSFERÊNCIAS DE CAPITAL	0,0	0,0	28.615,2	0,0	185.568,8	0,0	-185.568,8
Transferências Intergovernamentais	0,0	0,0	0,0	0,0	53.240,7	0,0	-53.240,7
Transferências de Instituições Privadas	0,0	0,0	0,0	0,0	0,0	0,0	0,0
Transferências do Exterior	0,0	0,0	0,0	0,0	0,0	0,0	0,0
Transferências de Pessoas	0,0	0,0	0,0	0,0	0,0	0,0	0,0
Transferência de Outras Instituições Públicas	0,0	0,0	0,0	0,0	0,0	0,0	0,0
Transferências de Convênio	0,0	0,0	28.615,2	0,0	132.328,1	0,0	-132.328,1
Transferências para o Combate à Fome	0,0	0,0	0,0	0,0	0,0	0,0	0,0
OUTRAS RECEITAS DE CAPITAL	5.000,0	5.000,0	0,0	0,0	12,2	0,2	4.987,8
Integralização do Capital Social	0,0	0,0	0,0	0,0	0,0	0,0	0,0
Rec. Div. Ativa Proveniente de Amort. de Emprést. e Financ.	0,0	0,0	0,0	0,0	0,0	0,0	0,0
Outras Receitas	5.000,0	5.000,0	0,0	0,0	12,2	0,2	4.987,8
RECEITAS (INTRA-ORÇAMENTÁRIAS) (II)	26.411.580,0	26.411.580,0	3.242.739,7	12,3	19.313.880,5	73,1	7.097.699,5
SUBTOTAL DAS RECEITAS (III)=(I+II)	493.758.000,0	603.236.993,1	85.100.151,7	14,1	477.284.262,1	79,1	125.952.731,0
OPERAÇÕES DE CRÉDITO - REFINANC. (IV)	0,0	0,0	0,0	0,0	0,0	0,0	0,0
Operações de Crédito Internas	0,0	0,0	0,0	0,0	0,0	0,0	0,0
Mobiliária para Refinanciamento da Dívida	0,0	0,0	0,0	0,0	0,0	0,0	0,0
Contratual para Refinanciamento da Dívida	0,0	0,0	0,0	0,0	0,0	0,0	0,0
Operações de Crédito Externas	0,0	0,0	0,0	0,0	0,0	0,0	0,0
Mobiliária para Refinanciamento da Dívida	0,0	0,0	0,0	0,0	0,0	0,0	0,0
Contratual para Refinanciamento da Dívida	0,0	0,0	0,0	0,0	0,0	0,0	0,0
SUBTOTAL COM REFINANCIAMENTO (V) = (III+IV)	493.758.000,0	603.236.993,1	85.100.151,7	14,1	477.284.262,1	79,1	125.952.731,0
DEFICIT							0,0
TOTAL (VII) = (V+VI)	493.758.000,0	603.236.993,1	85.100.151,7	14,1	477.284.262,1	79,1	125.952.731,0
SALDO DE EXERCÍCIOS ANTERIORES (p/ Créditos adicionais)							0,0
Superavit Financeiro							0,0
Reabertura de Créditos Adicionais							0,0

Gaysa Corrêa de Carvalho
Gerente de Contabilidade
CPF 853.797.447-45

Rodrigo Amorim Camargo
Controlador Geral do Município
Mat. 17372 OAB/RJ 119.661

Rodrigo D'Abreu Costa
Prefeito

Continua (1/3)



Prefeitura
Municipal de
Barra Mansa

Prefeito

RODRIGO DRABLE COSTA

Vice Prefeito

MARIA DE FÁTIMA LIMA DA SILVA

Controlador Geral do Município

RODRIGO AMORIM CAMARGO

Procurador Geral do Município

CESAR CATAPRETA ESPINDOLA JUNIOR

Secretário Municipal de Governo

ALBERTO ALMEIDA CARNEIRO

Secretaria Municipal de Administração e Modernização do Serviço Público

ADILSON DELGADO RESENDE

Secretário Municipal de Fazenda

EVERTON REZENDE COSTA

Secretário Municipal de Educação

VANTOIL DE SOUZA JUNIOR

Secretaria Municipal de Ordem Pública

LUIZ ANTONIO FURLANI FILHO

Secretaria Municipal de Desenvolvimento Econômico, Tecnologia e Inovação – SMDETI

AGNALDO SEBASTIÃO RAYMUNDO

Secretaria Municipal de Assistência Social e Direitos Humanos

RUTH C. COUTINHO H. DE LIMA REBELLO.

Secretário Municipal da Juventude, Esporte e Lazer

ROSEMARI MACHADO VILELA

Secretaria Municipal de Meio Ambiente e Desenvolvimento Sustentável

CARLOS ROBERTO DE CARVALHO

Secretaria Municipal de Planejamento Urbano

JORGE RICARDO MELHEM FRANCO

Secretaria Municipal de Desenvolvimento Rural

JOSÉ LUIZ VANELI

Secretário Municipal de Saúde

SERGIO GOMES DA SILVA

Secretaria Municipal de Habitação e Interesse Social

JORGE RICARDO MELHEM FRANCO

ADMINISTRAÇÃO INDIRETA**Diretor Executivo do FUNDAMP**

NIVALDO OLIVEIRA VIANA

Superintendente da Fundação de Cultura

MARCELO BRANCO CRUZ

Diretor Executivo do Serviço Autônomo de Água e Esgoto – SAAE

FANUEL FERNANDO DE PAULA FARIA

Diretor Executivo da Superintendência de obras e Serviços Públicos – SUSESP

CESAR GONÇALVES DE CARVALHO

Presidente do Fundo de Previdência Social de Barra Mansa

FREDERICO ALTINO MORAIS SIQUEIRA CAMPOS

Diretor - Presidente da BM - INVESTE

AGNALDO SEBASTIÃO RAYMUNDO

RECEITAS INTRA-ORÇAMENTÁRIAS	PREVISÃO INICIAL	PREVISÃO ATUALIZADA (a)	RECEITAS REALIZADAS			SALDO A REALIZAR (a-c)
			No Bimestre (b)	% (b/a)	Até 12/2017 (c)	
RECEITAS CORRENTES	26.411.580,0	26.411.580,0	3.242.739,7	12,3	19.313.880,5	73,1
RECEITA TRIBUTÁRIA	0,0	0,0	0,0	0,0	0,0	0,0
Impostos	0,0	0,0	0,0	0,0	0,0	0,0
Taxas	0,0	0,0	0,0	0,0	0,0	0,0
Contribuição de Melhoria	0,0	0,0	0,0	0,0	0,0	0,0
RECEITA DE CONTRIBUIÇÕES	26.411.580,0	26.411.580,0	3.242.739,7	12,3	19.313.880,5	73,1
RECEITA PATRIMONIAL	0,0	0,0	0,0	0,0	0,0	0,0
RECEITA INDUSTRIAL	0,0	0,0	0,0	0,0	0,0	0,0
RECEITA DE SERVIÇOS	0,0	0,0	0,0	0,0	0,0	0,0
OUTRAS RECEITAS CORRENTES	0,0	0,0	0,0	0,0	0,0	0,0
RECEITAS DE CAPITAL	0,0	0,0	0,0	0,0	0,0	0,0
ALIENAÇÃO DE BENS	0,0	0,0	0,0	0,0	0,0	0,0
OUTRAS RECEITAS DE CAPITAL	0,0	0,0	0,0	0,0	0,0	0,0
TOTAL	26.411.580,0	26.411.580,0	3.242.739,7	12,3	19.313.880,5	73,1

Continua (2/3)

Rodrigo Amorim Camargo
Controlador Geral do Município
Mat. 17372 OAB/RJ 119.661

Evertton Rezende Costa
Secretário Mun. de Fazenda
Matr. 3436-G PNE/Ed

Grysa Correia de Carvalho
Gerente de Contabilidade
CPF 053.197.447-45
CRC/RJ 105 14710-0 Matr. 16.196

Rodrigo Drable Costa
Prefeito

Expediente

Boletim Informativo da Prefeitura Municipal de Barra Mansa, criado pelo Decreto nº 3.598, de 24 de janeiro de 2001. Editado sob a responsabilidade da Secretaria Municipal de Governo - Tel.: 2106-3533

Impresso na Gráfica da Empresa Jornalística Diário do Vale

Continuação (3/3)

MUNICÍPIO DE BARRA MANSA
RELATÓRIO RESUMIDO DA EXECUÇÃO ORÇAMENTÁRIA
BALANÇO ORÇAMENTÁRIO
ORÇAMENTOS FISCAL E DA SEGURIDADE SOCIAL
PERÍODO DE REFERÊNCIA : 6º Bimestre / 2017

LRF, Art 52, inciso I, Alíneas "a" e "b" do inciso II e §1º - Anexo 1

DESPESAS	DOTAÇÃO INICIAL (d)	DOTAÇÃO ATUALIZADA (e)	DESPESAS EMPENHADAS		SALDO (g) = (e - f)	DESPESAS LIQUIDADAS		SALDO i = (e - h)	DESPESAS PAGAS ATÉ O BIM (j)	INSCR. EM RP NÃO PROCESSADOS
			No Bimestre	Até 12/2017 (f)		No Bimestre	Até 12/2017 (h)			
			R\$1,00							
DESPESAS (EXCETO INTRA-ORÇAMENTÁRIAS) (VIII)	467.993.690,0	580.496.019,4	30.037,318,8	443.010.049,7	137.485.969,7	81.399.645,5	399.851.076,0	180.644.943,4	387.727.600,9	43.158.973,7
DESPESAS CORRENTES	432.480.390,0	460.606.172,8	22.684.084,4	428.102.538,6	32.503.634,2	82.694.875,0	395.554.406,8	65.051.766,0	383.667.950,8	32.548.131,8
PESSOAL E ENCARGOS SOCIAIS	215.274.205,0	248.714.779,4	14.155.616,9	243.108.290,0	5.606.489,4	47.855.406,6	240.778.881,6	7.935.897,8	233.266.209,8	2.329.408,4
JUROS E ENCARGOS DA DÍVIDA	6.372.000,0	415.874,7	-289.825,7	365.174,3	50.700,4	29.911,1	365.174,3	50.700,4	365.174,3	0,0
OUTRAS CORRENTES	210.834.185,0	211.475.518,7	8.798.293,2	184.629.074,3	26.846.444,4	34.809.557,3	154.410.350,9	57.065.167,8	150.036.566,7	30.218.723,4
DESPESAS DE CAPITAL	32.513.300,0	119.889.846,6	7.353.234,4	14.907.511,1	104.982.335,5	-1.295.229,5	4.296.669,2	115.593.177,4	4.059.650,1	10.610.841,9
INVESTIMENTOS	16.522.300,0	108.896.680,7	1.786.337,8	3.913.077,1	104.983.603,6	779.593,1	1.312.634,6	107.584.046,1	1.075.615,5	2.600.442,5
INVERSÕES FINANCEIRAS	0,0	0,0	0,0	1.440,0	-1.440,0	0,0	0,0	0,0	0,0	1.440,0
AMORTIZAÇÃO DA DÍVIDA	15.991.000,0	10.993.165,9	5.566.896,6	10.992.994,0	171,9	-2.074.822,6	2.984.034,6	8.009.131,3	2.984.034,6	8.008.959,4
RESERVA DE CONTINGÊNCIA	3.000.000,0	0,0	0,0	0,0	0,0	0,0	0,0	0,0	0,0	0,0
RESERVA ORÇAMENTÁRIA DO RPPS	0,0	0,0	0,0	0,0	0,0	0,0	0,0	0,0	0,0	0,0
DESPESAS (INTRA-ORÇAMENTÁRIAS) (IX)	25.764.310,0	23.050.973,4	-1.317.875,0	21.452.766,2	1.598.207,2	3.545.018,7	20.672.809,0	2.378.164,4	14.696.494,2	779.957,2
SUBTOTAL DAS DESPESAS (X)=(VIII + IX)	493.758.000,0	603.546.992,8	28.719.443,8	464.462.815,9	139.084.176,9	84.944.664,2	420.523.885,0	183.023.107,8	402.424.095,1	43.938.930,9
AMORTIZAÇÃO DA DÍVIDA / REFINANC. (XI)	0,0	0,0	0,0	0,0	0,0	0,0	0,0	0,0	0,0	0,0
Amortização da Dívida Interna	0,0	0,0	0,0	0,0	0,0	0,0	0,0	0,0	0,0	0,0
Dívida Mobiliária	0,0	0,0	0,0	0,0	0,0	0,0	0,0	0,0	0,0	0,0
Outras Dívidas	0,0	0,0	0,0	0,0	0,0	0,0	0,0	0,0	0,0	0,0
Amortização da Dívida Externa	0,0	0,0	0,0	0,0	0,0	0,0	0,0	0,0	0,0	0,0
Dívida Mobiliária	0,0	0,0	0,0	0,0	0,0	0,0	0,0	0,0	0,0	0,0
Outras Dívidas	0,0	0,0	0,0	0,0	0,0	0,0	0,0	0,0	0,0	0,0
SUBTOTAL COM REFINANCIAMENTO (XII) = (X + XI)	493.758.000,0	603.546.992,8	28.719.443,8	464.462.815,9	139.084.176,9	84.944.664,2	420.523.885,0	183.023.107,8	402.424.095,1	43.938.930,9
SUPERÁVIT (XIII)				12.821.446,2			56.760.377,1		74.860.167,0	
TOTAL (XIV)=(XII+XIII)				477.284.262,1			477.284.262,1		477.284.262,1	
DESPESAS INTRA-ORÇAMENTÁRIAS										
DESPESAS CORRENTES	25.764.310,0	23.050.973,4	-1.317.875,0	21.452.766,2	1.598.207,2	3.545.018,7	20.672.809,0	2.378.164,4	14.696.494,2	779.957,2
PESSOAL E ENCARGOS SOCIAIS	25.764.310,0	23.050.973,4	-1.317.875,0	21.452.766,2	1.598.207,2	3.545.018,7	20.672.809,0	2.378.164,4	14.696.494,2	779.957,2
OUTRAS DESPESAS CORRENTES	0,0	0,0	0,0	0,0	0,0	0,0	0,0	0,0	0,0	0,0
DESPESAS DE CAPITAL	0,0	0,0	0,0	0,0	0,0	0,0	0,0	0,0	0,0	0,0
INVESTIMENTOS	0,0	0,0	0,0	0,0	0,0	0,0	0,0	0,0	0,0	0,0
INVERSÕES FINANCEIRAS	0,0	0,0	0,0	0,0	0,0	0,0	0,0	0,0	0,0	0,0
AMORTIZAÇÃO DA DÍVIDA	0,0	0,0	0,0	0,0	0,0	0,0	0,0	0,0	0,0	0,0
TOTAL	25.764.310,0	23.050.973,4	-1.317.875,0	21.452.766,2	1.598.207,2	3.545.018,7	20.672.809,0	2.378.164,4	14.696.494,2	779.957,2

Rovigo Amorim Camargo
Controlador Geral do Município
119-661

Rovigo Drable Costa
Prefeito

Crysa Carolina da Carvalho
Gerente de Contabilidade

SIGFIS - Versão 2017

CPF 053.797.447-45

CRC/RJ-105.147/O-6 Mat. 16.196

Data de Emissão: 21/03/2018 17:03h

Anexo 1 do RREO

Nota : Durante o Exercício, somente as despesas liquidadas são consideradas executadas. No encerramento do exercício, as despesas não liquidadas inscritas em restos a pagar não processados são também consideradas executadas. Dessa forma, para maior transparência, as despesas executadas estão segregadas em:

- . a) Despesas liquidadas, consideradas aquelas em que houve a entrega do material ou serviço, nos termos do art. 63 da Lei 4.320/64.
- . b) Despesas empenhadas mas não liquidadas, inscritas em Restos a pagar não processados, consideradas liquidadas no encerramento do exercício, por força do art.35º, inciso II da Lei 4.320/64.

~~Geysa Souto de Carvalho
 Gerente de Contabilidade
 CPF 053.197.447-45
 CRC/RJ 105 147/O-0 Mat. 16.496~~

~~Eliana Pinheiro Costa
 Secretária Municipal de Fazenda
 Matr. 642/6 / P/MCM~~

Rodrigo Amorim Camargo
 Controlador Geral do Município
 Mat. 17372 OAB/RJ 119.661

Judício Drable Costa
 Prefeito

MUNICÍPIO DE BARRA MANSA
RELATÓRIO RESUMIDO DA EXECUÇÃO ORÇAMENTÁRIA
DEMONSTRATIVO DA EXECUÇÃO DAS DESPESAS POR FUNÇÃO / SUBFUNÇÃO
ORÇAMENTOS FISCAL E DA SEGURIDADE SOCIAL

PERÍODO DE REFERÊNCIA : 6º Bimestre / 2017

RREO - Anexo 2 (LRF, Art. 52, Inciso II, alínea "c")

FUNÇÃO / SUBFUNÇÃO	DOTAÇÃO		DESPESAS EMPENHADAS		DESPESAS LIQUIDADAS		SALDO (e)=(e-d)	INSCRITOS EM RESTOS A PAGAR NÃO PROC.		
	INICIAL	ATUALIZADA	No Bimestre	Até 12/2017 (b)	%	No Bimestre			Até 12/2017 (d)	%
DESPESAS (EXCETO INTRA-ORÇAMENTÁRIAS) (I)	471.243.950,0	582.546.179,4	30.098.290,5	445.115.821,5	95,8	137.430.357,9	401.278.910,4	95,4	181.287.268,9	43.836.911,0
Legislativa	11.648.000,0	12.457.488,9	1.937.983,1	11.405.695,8	2,5	1.051.793,1	11.393.975,8	2,7	1.063.513,1	11.720,0
Ação Legislativa	11.648.000,0	12.457.488,9	1.937.983,1	11.405.695,8	2,5	1.051.793,1	11.393.975,8	2,7	1.063.513,1	11.720,0
Judiciária	4.972.600,0	5.975.194,0	311.435,0	4.454.465,8	1,0	1.520.728,3	4.395.584,8	1,0	4.579.599,2	58.870,9
Ação Judiciária	3.072.500,0	4.243.000,0	449.958,0	2.787.608,8	0,6	1.455.339,1	2.729.458,5	0,6	1.513.541,5	58.150,3
Defesa do Inter. Públ. no Proc. Judic.	1.900.000,0	1.732.194,0	-138.523,0	1.666.857,0	0,4	65.337,0	1.666.136,3	0,4	66.057,7	720,6
Administração	93.394.900,0	97.471.129,9	-3.864.731,7	88.322.834,6	19,0	60.436,7	83.750.745,0	19,9	13.720.384,9	4.672.089,7
Planejamento e Orçamento	3.800.000,0	3.681.922,0	-190.432,7	3.621.465,3	0,8	7.477.991,9	3.597.880,1	0,9	84.041,9	23.085,2
Administração Geral	78.117.700,0	76.542.479,7	-3.696.240,7	69.064.487,8	14,9	7.477.991,9	65.041.175,5	15,5	11.501.304,2	4.023.312,3
Administração Financeira	7.498.500,0	15.963.597,2	467.330,2	15.032.242,5	3,2	931.354,8	14.650.131,5	3,5	1.313.465,7	382.111,0
Tecnologia da Informação	190.000,0	157.479,3	46.990,0	71.413,3	0,0	86.066,0	17.280,0	0,0	133.056,0	46.990,0
Ordenamento Territorial	180.000,0	98.650,0	0,0	62.633,8	0,0	36.016,2	37.945,3	0,0	60.704,7	24.688,5
Formação de Recursos Humanos	30.000,0	0,0	0,0	0,0	0,0	0,0	0,0	0,0	0,0	0,0
Administração de Receitas	1.141.500,0	397.431,6	69.252,6	288.603,1	0,1	108.828,5	67.400,0	0,1	178.051,1	68.252,6
Comunicação Social	300.000,0	191.700,0	-81.101,2	172.898,8	0,0	18.801,2	32.815,3	0,0	18.801,2	0,0
Proteção e Benefícios ao Trabalhador	2.019.200,0	413.870,0	-530,0	9.070,0	0,0	404.800,0	2.140,0	0,0	406.930,0	2.130,0
Promoção Industrial	120.000,0	24.000,0	0,0	0,0	0,0	24.000,0	0,0	0,0	24.000,0	0,0
Segurança Pública	75.000,0	30.000,0	0,0	30.000,0	0,0	0,0	0,0	0,0	30.000,0	30.000,0
Defesa Civil	45.000,0	0,0	0,0	0,0	0,0	0,0	0,0	0,0	0,0	0,0
Informação e Inteligência	30.000,0	30.000,0	0,0	30.000,0	0,0	0,0	0,0	0,0	30.000,0	30.000,0
Assistência Social	6.484.900,0	6.729.756,2	19.028,9	4.927.788,2	1,1	1.801.997,9	907.519,8	1,0	2.540.634,5	738.636,6
Assistência ao Idoso	30.000,0	30.000,0	0,0	0,0	0,0	30.000,0	0,0	0,0	30.000,0	0,0
Assistência à Criança e ao Adolescente	29.000,0	359.500,0	0,0	0,0	0,0	359.500,0	0,0	0,0	359.500,0	0,0
Assistência Comunitária	6.424.400,0	6.340.256,2	19.028,9	4.927.788,2	1,1	1.412.497,9	907.519,8	1,0	2.151.134,5	738.636,6
Previdência Social	59.574.870,0	60.908.873,4	548.729,8	60.406.512,9	13,0	500.366,5	12.725.601,5	14,4	527.588,2	27.191,7
Administração Geral	3.986.500,0	2.808.631,1	198.854,5	2.584.978,1	0,6	213.653,0	545.233,7	0,6	255.811,5	42.188,6
Administração Financeira	15.000,0	0,0	0,0	0,0	0,0	0,0	0,0	0,0	0,0	0,0
Formação de Recursos Humanos	10.000,0	0,0	0,0	0,0	0,0	0,0	0,0	0,0	0,0	0,0
Previdência do Regime Estatutário	55.963.370,0	56.098.248,3	349.875,3	57.811.534,8	12,4	286.713,5	12.180.367,8	13,8	271.746,7	-14.986,9
Saúde	13.068.890,0	137.956.514,4	12.428.262,1	120.796.727,0	26,0	17.167.787,3	23.021.849,7	23,9	37.529.402,0	20.371.614,6
Atenção Básica	31.375.270,0	55.100.966,5	5.259.126,4	46.078.675,3	9,9	9.022.291,2	7.636.516,0	9,7	14.508.529,0	5.486.237,8
Assistência Hospitalar e Ambulatorial	72.427.220,0	75.027.659,9	6.884.148,0	69.416.450,5	14,9	5.611.209,4	14.252.283,8	13,1	20.010.186,0	14.398.976,6
Suporte Diagnóstico e Terapêutico	5.785.000,0	4.428.400,0	127.037,0	2.879.104,3	0,6	1.549.295,8	806.488,6	0,6	1.857.434,8	308.139,1
Vigilância Sanitária	1.992.200,0	1.607.272,8	-12.708,0	1.105.695,5	0,2	501.577,2	138.742,0	0,3	502.419,9	842,7
Vigilância Epidemiológica	588.200,0	693.216,1	-10.108,0	219.801,5	0,0	473.413,5	20.052,6	0,0	515.943,6	42.530,0
Alimentação e Nutrição	1.000,0	0,0	0,0	0,0	0,0	0,0	0,0	0,0	0,0	0,0
Proteção e Benefícios ao Trabalhador	900.000,0	1.099.000,0	200.756,7	1.098.999,8	0,2	0,0	167.566,8	0,2	134.886,4	134.886,4
Trabalho	5.163.300,0	5.161.339,7	53.666,8	3.963.061,5	0,9	1.198.275,2	787.696,2	0,8	1.644.903,8	446.625,6
Alimentação e Nutrição	1.251.000,0	299.200,0	0,0	45.982,2	0,0	250.237,8	0,0	0,0	250.237,8	0,0
Proteção e Benefícios ao Trabalhador	3.910.800,0	4.860.639,7	53.666,8	3.914.099,3	0,8	946.540,4	787.696,2	0,8	1.393.166,0	446.625,6
Empregabilidade	1.500,0	1.500,0	0,0	0,0	0,0	1.500,0	0,0	0,0	1.500,0	0,0
Educação	114.503.150,0	120.254.573,2	12.158.233,0	114.930.054,3	24,7	5.334.516,9	22.218.990,1	26,2	10.115.253,3	4.780.734,4
Administração Geral	4.472.000,0	4.749.555,0	37.737,9	4.409.462,4	0,9	340.092,6	1.068.262,0	1,1	-49.716,0	-389.808,6
Ensino Fundamental	101.710.750,0	109.629.827,6	12.813.555,6	105.235.518,2	22,7	4.394.409,4	20.189.395,6	23,9	9.316.335,0	4.921.925,6
Ensino Médio	319.000,0	360.888,0	48.061,1	380.462,3	0,1	425,7	68.165,9	0,1	26.867,8	26.442,0
Ensino Profissional	783.000,0	586.273,0	-216.926,6	557.468,7	0,1	8.804,3	102.191,0	0,2	-218.257,1	-227.051,4
Educação Infantil	4.708.400,0	3.978.132,5	21.441,7	3.800.296,6	0,8	177.836,0	705.870,3	0,8	58.887,1	361.051,0
Educação de Jovens e Adultos	358.000,0	44.000,0	27.960,0	27.960,0	0,0	16.040,0	0,0	0,0	24.383,7	8.343,7
Educação Especial	2.142.000,0	915.787,0	-545.634,8	518.886,2	0,1	396.910,8	84.085,2	0,1	476.752,9	79.842,1
Defesa Sanitária Vegetal	10.000,0	0,0	0,0	0,0	0,0	0,0	0,0	0,0	0,0	0,0
Cultura	1.639.840,0	1.083.240,0	-29.749,4	878.490,4	0,2	204.749,6	190.650,8	0,2	232.324,8	27.575,1
Diffusão Cultural	1.639.840,0	1.083.240,0	-29.749,4	878.490,4	0,2	204.749,6	190.650,8	0,2	232.324,8	27.575,1

Drable Costa
Prefeito

Rogério Amorim Camargo
Controlador Geral do Município
Mat. 17372 OAB/RJ 119.661

Anexo II do RREO

Data de Emissão: 21/03/2018 17:03h

SIGFIS - Versão 2017
CPF 063.737.447-45
CRC/RJ 105.147/0-8 Mat. 16.19F

MUNICÍPIO DE BARRA MANSÁ
RELATÓRIO RESUMIDO DA EXECUÇÃO ORÇAMENTÁRIA
DEMONSTRATIVO DA EXECUÇÃO DAS DESPESAS POR FUNÇÃO / SUBFUNÇÃO
ORÇAMENTOS FISCAL E DA SEGURIDADE SOCIAL

PERÍODO DE REFERÊNCIA : 6º Bimestre / 2017

RREO - Anexo 2 (LRF, Art. 52, Inciso II, alínea "c")

FUNÇÃO / SUBFUNÇÃO	DOTAÇÃO INICIAL	DOTAÇÃO ATUALIZADA	DESPESAS EMPENHADAS		SALDO (c) = (a-b)	DESPESAS LIQUIDADAS		SALDO (e) = (a-d)	INSCRITAS EM RESTOS A PAGAR NÃO PROC. (f)		
			No Bimestre	Até 12/2017 (b)		%	No Bimestre			Até 12/2017 (d)	%
Direitos da Cidadania	12.000,0	135.156,5	0,0	0,0	135.156,5	0,0	0,0	135.156,5	0,0		
Direitos Indiv., Coletivos e Difusos	12.000,0	135.156,5	0,0	0,0	135.156,5	0,0	0,0	135.156,5	0,0		
Urbanismo	4.990.000,0	3.391.108,0	-1.333.176,5	842.620,9	2.548.487,1	0,2	827.811,4	2.563.296,7	14.809,5		
Infra-estrutura Urbana	4.990.000,0	3.391.108,0	-1.333.176,5	842.620,9	2.548.487,1	0,2	827.811,4	2.563.296,7	14.809,5		
Habituação	335.000,0	247.800,0	0,0	0,0	247.800,0	0,0	0,0	247.800,0	0,0		
Habituação Urbana	335.000,0	247.800,0	0,0	0,0	247.800,0	0,0	0,0	247.800,0	0,0		
Saneamento	4.100.000,0	94.218.921,5	-119.199,2	2.348.983,7	94.869.937,8	0,5	2.036.907,3	92.833.030,5	312.076,3		
Saneamento Básico Urbano	4.100.000,0	94.218.921,5	-119.199,2	2.348.983,7	94.869.937,8	0,5	2.036.907,3	92.833.030,5	312.076,3		
Gestão Ambiental	11.405.000,0	9.774.208,1	166.596,0	8.396.649,1	1.377.559,0	1,8	7.440.424,9	2.335.783,3	955.224,2		
Comunicação Social	25.000,0	63.240,7	0,0	0,0	63.240,7	0,0	0,0	63.240,7	0,0		
Preservação e Conservação Ambiental	11.380.000,0	9.710.967,4	166.596,0	8.396.649,1	1.314.318,3	1,8	7.440.424,9	2.270.542,6	956.224,2		
Agricultura	1.170.000,0	1.183.366,0	369.566,7	1.092.963,6	90.402,4	0,2	444.183,3	739.181,7	648.780,3		
Administração Geral	110.000,0	51.790,0	0,0	11.790,0	40.000,0	0,0	11.790,0	40.000,0	0,0		
Normalização e Fiscalização	30.000,0	0,0	0,0	0,0	0,0	0,0	0,0	0,0	0,0		
Promoção da Produção Vegetal	70.000,0	0,0	0,0	0,0	0,0	0,0	0,0	0,0	0,0		
Promoção da Produção Animal	655.000,0	183.915,0	1.120,0	183.915,0	0,0	0,0	175.395,0	8.520,0	8.520,0		
Abastecimento	30.000,0	0,0	0,0	0,0	0,0	0,0	0,0	0,0	0,0		
Extensão Rural	35.000,0	0,0	0,0	0,0	0,0	0,0	0,0	0,0	0,0		
Transporte Rodoviário	240.000,0	947.660,0	369.466,7	897.268,6	50.401,4	0,2	255.993,3	690.561,7	640.260,3		
Indústria	5.000,0	0,0	0,0	0,0	0,0	0,0	0,0	0,0	0,0		
Normalização e Qualidade	5.000,0	0,0	0,0	0,0	0,0	0,0	0,0	0,0	0,0		
Comércio e Serviços	68.500,0	14.900,0	0,0	0,0	14.900,0	0,0	0,0	14.900,0	0,0		
Promoção Industrial	50.000,0	10.000,0	0,0	0,0	10.000,0	0,0	0,0	10.000,0	0,0		
Produção Industrial	7.000,0	1.400,0	0,0	0,0	1.400,0	0,0	0,0	1.400,0	0,0		
Mineração	10.000,0	2.000,0	0,0	0,0	2.000,0	0,0	0,0	2.000,0	0,0		
Turismo	1.500,0	1.500,0	0,0	0,0	1.500,0	0,0	0,0	1.500,0	0,0		
Energia	8.000.000,0	7.494.499,0	629.889,9	6.356.949,0	1.137.550,0	1,4	5.756.949,0	1.737.550,0	600.000,0		
Energia Elétrica	8.000.000,0	7.494.499,0	629.889,9	6.356.949,0	1.137.550,0	1,4	5.756.949,0	1.737.550,0	600.000,0		
Transporte	2.987.000,0	1.905.590,0	-423.817,7	1.657.356,7	348.233,2	0,3	1.375.592,7	530.987,2	181.764,0		
Administração Geral	30.000,0	6.000,0	0,0	0,0	6.000,0	0,0	0,0	6.000,0	0,0		
Serviços Urbanos	700.000,0	252.224,0	-507,3	112.071,4	140.152,6	0,0	112.071,4	140.152,6	0,0		
Transporte Rodoviário	2.292.000,0	1.647.566,0	-423.310,4	1.446.285,3	202.180,7	0,3	1.263.521,3	383.944,7	181.764,0		
Desporto e Lazer	1.165.000,0	4.735.375,1	1.448.455,9	3.044.529,7	1.690.845,3	0,7	995.291,1	3.740.084,0	2.045.238,7		
Administração Geral	1.165.000,0	491.423,0	-632.802,8	462.054,4	29.368,6	0,1	461.511,3	29.911,7	543,2		
Desporto de Rendimento	670.000,0	532.003,4	21.918,8	65.125,2	466.878,3	0,0	57.325,2	474.678,3	7.800,0		
Desporto Comunitário	442.000,0	2.235.371,9	977.038,6	1.435.048,7	800.749,2	0,3	476.656,6	1.759.343,3	956.594,0		
Lazer	15.000,0	1.476.150,7	1.082.301,5	1.082.301,5	393.849,3	0,2	0,0	1.476.150,7	1.082.301,5		
Encargos especiais	22.363.000,0	11.409.040,6	5.297.070,9	11.356.168,3	50.872,3	2,4	3.349.208,9	8.059.891,7	8.006.959,4		
Serviço da Dívida Interna	22.363.000,0	11.409.040,6	5.297.070,9	11.356.168,3	50.872,3	2,4	3.349.208,9	8.059.891,7	8.006.959,4		
Reserva de Contingência	3.000.000,0	0,0	0,0	0,0	0,0	0,0	0,0	0,0	0,0		
Reserva de Contingência	3.000.000,0	0,0	0,0	0,0	0,0	0,0	0,0	0,0	0,0		
DESPESAS (INTRA-ORÇAMENTÁRIAS) (II)	22.514.050,0	21.000.813,4	-1.378.847,0	19.346.994,3	1.653.819,1	4,2	19.244.974,5	1.755.838,9	102.019,8		
TOTAL (III) = (I + II)	493.758.000,0	603.546.992,8	28.719.443,6	464.462.913,7	139.084.177,0	100,00	420.623.865,0	183.023.107,8	43.938.930,8		

FUNÇÃO / SUBFUNÇÃO	DOTAÇÃO INICIAL	DOTAÇÃO ATUALIZADA	DESPESAS EMPENHADAS		SALDO (c) = (a-b)	DESPESAS LIQUIDADAS		SALDO (e) = (a-d)	INSCRITAS EM RESTOS A PAGAR NÃO PROC. (f)		
			No Bimestre	Até 12/2017 (b)		%	No Bimestre			Até 12/2017 (d)	%
DESPESAS (INTRA-ORÇAMENTÁRIAS)	22.514.050,0	21.000.813,4	-1.378.847,0	19.346.994,3	1.653.819,1	4,2	19.244.974,5	1.755.838,9	102.019,8		

SIGFIS - Versão 2017
Data de Emissão: 21/03/2018 17:03h
Crcirj 105.1470.0 Mat. 16.19F

Anexo II do RREO

Rodrigo Amorim Camargo
Controlador Geral do Município
Mat. 17.372 OAB/RJ 119.661

Drable Costa
Prefeito

MUNICÍPIO DE BARRA MANSA
RELATÓRIO RESUMIDO DA EXECUÇÃO ORÇAMENTÁRIA
DEMONSTRATIVO DA EXECUÇÃO DAS DESPESAS POR FUNÇÃO / SUBFUNÇÃO
ORÇAMENTOS FISCAL E DA SEGURIDADE SOCIAL

PERÍODO DE REFERÊNCIA : 6º Bimestre / 2017

RREO - Anexo 2 (LRF, Art. 52, Inciso II, alínea "c")

FUNÇÃO / SUBFUNÇÃO	DOTAÇÃO INICIAL	DOTAÇÃO ATUALIZADA	DESPESAS EMPENHADAS		SALDO (c) = (a-b)	DESPESAS LIQUIDADAS		SALDO (e)=(a-d)	INSCRITAS EM RESTOS A PAGAR NÃO PROC. (f)	
			No Bimestre	Até 12/2017 (b)		%	Até 12/2017 (d)			%
Legislativa	325.000,0	325.000,0	-30.630,5	294.369,5	0,1	294.369,5	0,1	30.630,5	0,0	
Ação Legislativa	325.000,0	325.000,0	-30.630,5	294.369,5	0,1	294.369,5	0,1	30.630,5	0,0	
Administração	6.690.200,0	5.406.194,8	-931.999,4	4.853.983,3	1,0	4.852.372,5	1,2	553.855,6	1.644,1	
Administração Geral	6.690.200,0	5.406.194,8	-931.999,4	4.853.983,3	1,0	4.852.372,5	1,2	553.855,6	1.644,1	
Assistência Social	314.600,0	257.100,0	0,0	253.100,0	0,1	202.412,8	0,0	54.687,2	50.687,2	
Assistência Comunitária	314.600,0	257.100,0	0,0	253.100,0	0,1	202.412,8	0,0	54.687,2	50.687,2	
Previdência Social	763.490,0	41.158,6	-2.032,3	39.126,3	0,0	22.748,5	0,0	18.410,1	16.377,9	
Administração Geral	763.490,0	41.158,6	-2.032,3	39.126,3	0,0	22.748,5	0,0	18.410,1	16.377,9	
Educação	14.403.600,0	14.971.600,0	-397.027,2	13.906.672,8	3,0	13.858.280,5	3,3	1.113.319,5	48.292,3	
Administração Geral	400.000,0	0,0	-400.000,0	0,0	0,0	0,0	0,0	0,0	0,0	
Ensino Fundamental	12.335.600,0	13.935.600,0	654.554,5	12.990.154,5	2,8	12.941.862,3	3,1	993.737,7	48.292,3	
Ensino Médio	60.000,0	58.000,0	-12.000,0	48.000,0	0,0	48.000,0	0,0	10.000,0	0,0	
Ensino Profissional	150.000,0	100.000,0	-57.571,2	92.428,8	0,0	8.143,3	0,0	7.571,2	0,0	
Educação Infantil	550.000,0	590.000,0	-28.384,3	521.615,7	0,1	68.384,3	0,1	68.384,3	0,0	
Educação de Jovens e Adultos	100.000,0	0,0	0,0	0,0	0,0	0,0	0,0	0,0	0,0	
Educação Especial	808.000,0	288.000,0	-563.626,2	254.373,8	0,1	33.626,2	0,1	33.626,2	0,0	
Cultura	17.160,0	-240,0	-17.157,7	-157,7	0,0	2.263,0	0,0	-15.064,0	-14.981,6	
Difusão Cultural	17.160,0	-240,0	-17.157,7	-157,7	0,0	2.263,0	0,0	-15.064,0	-14.981,6	

FONTE:

Nota : Durante o Exercício, somente as despesas liquidadas são consideradas executadas. No encerramento do exercício, as despesas não liquidadas inscritas em restos a pagar não processados são também consideradas executadas. Dessa forma, para maior transparência, as despesas executadas estão segregadas em:

- a) Despesas liquidadas, consideradas aquelas em que houve a entrega do material ou serviço, nos termos do art. 63 da Lei 4.320/64.
- b) Despesas empenhadas mas não liquidadas, inscritas em restos a pagar não processados, consideradas liquidadas no encerramento do exercício, por força do art. 35º inciso II da Lei 4.320/64.

Grysa Cordeiro de Carvalho
 Gerente de Contabilidade
 CPF 853.797.447-45
 CRC RJ 105 147/0-0 Mat. 16.19F

Rodrigo Amorim Camargo
 Controlador Geral do Município
 Mat. 17372 OAB/RJ 119.661

Rodrigo Drable Costa
 Prefeito

MUNICÍPIO DE BARRA MANSA
RELATÓRIO RESUMIDO DA EXECUÇÃO ORÇAMENTÁRIA
DEMONSTRATIVO DA RECEITA CORRENTE LÍQUIDA
ORÇAMENTOS FISCAL E DA SEGURIDADE SOCIAL
PERÍODO DE REFERÊNCIA : 6º Bimestre / 2017

LRF, art 53, inciso I - Anexo 3

R\$1,00

ESPECIFICAÇÃO	EVOLUÇÃO DA RECEITA REALIZADA NOS ÚLTIMOS 12 MESES												TOTAL ULT - 12 M.	PREVISÃO ATUALIZADA
	JAN/2017	FEV/2017	MAR/2017	ABR/2017	MAI/2017	JUN/2017	JUL/2017	AGO/2017	SET/2017	OUT/2017	NOV/2017	DEZ/2017		
RECEITAS CORRENTES (I)	40.592.770,8	38.911.793,9	40.301.390,7	45.802.378,7	39.869.363,9	41.203.504,1	36.119.236,2	40.034.320,2	37.175.995,4	38.897.001,9	42.727.454,6	43.729.166,0	485.364.317,4	606.995.413,1
RECEITAS TRIBUTÁRIAS	3.249.958,1	2.911.365,5	3.601.034,1	11.954.335,7	4.432.398,1	3.746.382,9	3.539.551,6	3.944.356,9	4.512.062,5	3.687.624,0	4.301.311,0	3.996.745,4	53.877.145,8	54.677.000,0
Imposto s/ a Prop. Predial/Territorial Urbana (IPTU)	11.259,0	0,0	9.416,2	8.954.088,7	996.936,0	456.736,0	475.645,0	481.142,1	470.645,6	450.755,6	459.186,7	542.414,8	13.318.225,7	11.500.000,0
Impostos s/ Serviços de Qualquer Natureza (ISS)	2.727.352,8	2.245.034,4	2.345.579,2	2.376.893,3	2.380.809,0	2.616.119,9	2.445.263,7	2.682.431,0	2.897.678,6	2.582.803,4	2.812.539,0	2.625.427,4	30.737.931,7	33.000.000,0
Impostos s/ Transmissão de Bens Imóveis	72.225,6	188.440,7	521.096,4	212.555,5	167.263,9	223.712,9	134.082,0	208.314,7	189.249,0	180.134,0	209.398,2	201.766,6	2.508.239,5	2.500.000,0
Imposto sobre a Renda e Proventos de Qualquer Natureza	426.818,6	465.604,3	703.964,7	360.648,7	836.970,5	395.808,7	432.305,4	359.299,5	882.107,5	394.278,3	756.263,1	578.328,5	6.592.397,8	6.500.000,0
Imposto sobre a Prop. Territorial Rural (CF, art 153, §4º)	0,0	0,0	0,0	0,0	0,0	0,0	0,0	0,0	0,0	0,0	0,0	0,0	0,0	0,0
Outras Receitas Tributárias	12.302,1	12.286,1	20.977,6	40.149,5	50.418,7	54.005,4	52.265,5	213.179,6	72.381,8	79.652,7	63.924,0	48.808,1	720.351,1	1.177.000,0
RECEITA DE CONTRIBUIÇÕES	1.598.175,4	966.996,4	1.616.004,5	1.085.226,9	1.992.891,8	3.178.931,1	2.025.551,7	1.841.163,1	1.248.932,6	1.870.627,8	1.187.587,9	2.199.775,3	20.812.864,5	20.957.447,0
RECEITA PATRIMONIAL	196.731,7	140.417,9	366.780,5	226.123,5	196.847,9	234.119,1	259.841,1	252.322,9	175.953,4	593.925,1	2.595.939,3	-1.585.416,9	3.613.585,5	20.670.485,0
RECEITA AGROPECUÁRIA	0,0	0,0	0,0	0,0	0,0	0,0	0,0	0,0	0,0	0,0	0,0	0,0	0,0	0,0
RECEITA INDUSTRIAL	0,0	0,0	0,0	0,0	0,0	0,0	0,0	0,0	0,0	0,0	0,0	0,0	0,0	0,0
RECEITA DE SERVIÇOS	2.823.407,4	3.265.896,9	4.358.249,0	3.752.137,5	4.014.782,4	3.927.508,6	3.797.461,5	3.815.247,8	3.782.314,0	3.999.068,1	3.916.549,5	4.103.067,0	45.547.691,7	44.166.000,0
TRANSFERÊNCIAS CORRENTES	29.117.361,9	29.739.957,6	26.744.341,9	24.929.088,8	25.457.405,2	24.226.162,4	25.192.006,2	23.882.112,3	24.148.210,1	25.317.342,6	27.753.281,0	30.898.112,0	317.405.382,0	442.051.393,1
Cota-Parte do FPM AJUSTADO PELA LC 91/97 (100%)	4.733.270,5	6.067.925,4	3.801.927,1	4.580.675,7	5.195.986,0	4.789.222,1	6.183.623,0	4.194.919,8	3.522.319,7	3.991.793,6	4.119.488,4	7.878.253,0	59.059.404,3	55.000.000,0
(LC nº 87/96) ICMS Desoneração (100%)	21.801,4	21.801,4	21.801,4	21.801,4	21.801,4	21.801,4	21.801,4	21.801,4	21.801,4	21.801,4	21.777,6	21.777,6	261.569,2	280.000,0
Cota-Parte do ITR	1.882,9	764,1	1.136,9	3.657,1	1.444,1	1.812,2	2.474,4	2.255,6	3.627,6	51.472,2	3.243,6	2.379,0	76.149,7	150.000,0
Cota-Parte do ICMS (100%)	6.807.815,3	5.914.178,8	6.082.195,9	6.404.356,4	5.982.670,4	5.988.907,7	5.880.596,3	6.111.943,2	6.402.196,3	6.093.554,3	6.345.185,9	6.511.201,3	74.524.801,8	80.000.000,0
Cota-Parte do IPVA	3.684.351,2	3.256.443,4	2.384.574,4	1.345.267,9	692.891,5	540.284,9	462.135,7	562.541,2	405.010,8	284.310,5	189.119,9	249.508,3	14.026.439,7	13.000.000,0
Cota-Parte do IPT - Expropriação (100%)	120.104,7	118.149,6	117.699,4	125.316,7	117.582,0	118.177,4	132.861,9	124.140,5	132.596,6	167.340,1	103.487,3	161.929,2	1.539.185,4	2.500.000,0
Transferências do FUNDEB	6.409.625,0	5.207.205,3	5.722.113,6	4.840.864,7	5.532.317,4	4.743.203,1	4.600.724,0	4.835.359,2	4.882.623,9	4.674.522,9	4.883.893,9	5.463.082,1	61.795.535,1	66.900.000,0
Outras Transferências Correntes	7.358.510,9	9.153.488,6	8.612.893,2	7.607.148,9	7.912.712,4	8.022.753,6	7.917.990,5	8.029.151,4	8.778.033,8	10.032.547,6	12.087.084,4	10.609.981,5	106.122.296,8	224.221.393,1
OUTRAS RECEITAS CORRENTES	3.666.136,3	1.887.157,6	3.594.980,7	3.855.466,3	3.775.038,5	5.690.400,0	1.304.814,1	6.298.107,2	3.308.463,8	3.438.414,3	2.970.785,9	4.116.883,2	44.107.647,9	24.471.086,0
DEDUÇÕES (II)	6.075.953,6	4.105.383,9	5.174.755,9	5.689.175,0	5.949.389,2	8.908.900,5	3.261.810,9	7.979.461,1	4.443.577,6	5.091.099,4	4.799.188,9	4.738.381,3	66.187.067,3	48.690.655,0
Contrib. p/ o Plano de Seg. Soc. Serv.	1.375.742,1	720.903,8	691.882,0	614.659,3	1.473.131,1	2.112.817,4	1.224.110,4	863.640,3	609.473,3	875.153,2	1.073.521,6	734.515,1	12.369.549,6	13.564.655,0
Servidor	1.375.742,1	720.903,8	691.882,0	614.659,3	1.473.131,1	2.112.817,4	1.224.110,4	863.640,3	609.473,3	875.153,2	1.073.521,6	734.515,1	12.369.549,6	13.564.655,0
Compensação Financ. entre Reg. Previd.	1.630.366,5	308.627,6	2.001.007,0	2.578.300,9	2.073.783,3	4.504.042,1	0,0	4.912.300,6	1.736.594,3	2.093.881,9	1.544.629,3	1.527.080,4	24.910.613,9	4.940.000,0
Dedução de Receita p/ Formação do FUNDEB	3.069.845,0	3.075.852,5	2.481.866,9	2.496.214,8	2.402.474,9	2.292.041,0	2.037.700,5	2.203.520,2	2.097.510,0	2.122.054,3	2.151.038,0	2.476.785,8	28.906.903,8	30.186.000,0
RECEITA CORRENTE LÍQUIDA (III)	34.516.817,2	34.806.410,0	35.126.634,8	40.113.203,7	33.919.974,7	32.294.603,6	32.857.425,3	32.054.859,1	32.732.356,8	33.805.912,5	37.958.265,7	38.990.784,7	419.177.250,1	556.304.758,1

Nota : Receita Corrente Líquida em reais e sem arredondamento :
R\$ 419.177.249,97
RCL dos últimos 12 meses

Graysa Corrêa de Carvalho
Gerente de Contabilidade

Rodrigo Amorim Camargo
Controlador Geral do Município

Rodrigo Driable Costa
Prefeito

MUNICÍPIO DE BARRA MANSA
RELATÓRIO RESUMIDO DA EXECUÇÃO ORÇAMENTÁRIA
DEMONSTRATIVO DAS RECEITAS E DESPESAS PREVIDENCIÁRIAS DO REGIME PRÓPRIO DOS SERVIDORES PÚBLICOS

ORÇAMENTO DA SEGURIDADE SOCIAL
PERÍODO DE REFERÊNCIA : 6º Bimestre / 2017

LRF, art 53, inciso II - Anexo 4

R\$1,00

RECEITAS PREVIDENCIÁRIAS	PREVISÃO INICIAL	PREVISÃO ATUALIZADA	RECEITAS REALIZADAS	
			Até 6º Bim/2017	Até 6º Bim/2016
RECEITAS PREVIDENCIÁRIAS - RPPS (EXCETO INTRA-ORÇAMENTÁRIAS) (I)	19.686.655,0	19.686.655,0	39.445.669,7	24.058.388,6
RECEITAS CORRENTES	19.686.655,0	19.686.655,0	39.445.669,7	24.058.388,6
Receita de Contribuições do Segurados	13.564.655,0	13.564.655,0	12.369.549,8	7.520.882,8
Pessoal Civil	13.564.655,0	13.564.655,0	12.369.549,8	7.520.882,8
Contribuição do Servidor Ativo Civil	13.205.790,0	13.205.790,0	11.992.427,5	7.262.691,1
Contribuição do Servidor Inativo Civil	299.715,0	299.715,0	340.246,3	221.283,7
Contribuição de Pensionista Civil	59.150,0	59.150,0	36.876,0	36.908,0
Outras Receitas de Contribuições	0,0	0,0	0,0	0,0
Receita Patrimonial	291.000,0	291.000,0	255.345,9	55.668,8
Receitas Imobiliárias	0,0	0,0	0,0	0,0
Receitas de Valores Mobiliários	291.000,0	291.000,0	255.345,9	55.668,8
Outras Receitas Patrimoniais	0,0	0,0	0,0	0,0
Receita de Serviços	0,0	0,0	0,0	0,0
Outras Receitas Correntes	5.831.000,0	5.831.000,0	26.820.774,0	16.481.837,0
Compensação Previdenciária do RGPS para o RPPS	4.940.000,0	4.940.000,0	24.910.613,8	15.729.951,0
Demais Receitas Correntes	891.000,0	891.000,0	1.910.160,2	751.886,0
RECEITAS DE CAPITAL	0,0	0,0	0,0	0,0
Alienação de Bens, Direitos e Ativos	0,0	0,0	0,0	0,0
Amortização de Empréstimos	0,0	0,0	0,0	0,0
Outras Receitas de Capital	0,0	0,0	0,0	0,0
RECEITAS PREVIDENCIÁRIAS - RPPS (INTRA-ORÇAMENTÁRIAS) (II)	26.411.580,0	26.411.580,0	19.313.880,5	16.241.500,6
TOTAL DAS RECEITAS PREVIDENCIÁRIAS - RPPS (III)=(I+II)	46.098.235,0	46.098.235,0	58.759.550,2	40.299.889,2

DESPESAS PREVIDENCIÁRIAS	DOTAÇÃO INICIAL	DOTAÇÃO ATUALIZADA	EMPENHADAS		LIQUIDADAS		INSCRITAS EM RESTOS A PAGAR NÃO PROCESSADOS	
			Até o 6º Bim/2017	Até o 6º Bim/2016	Até o 6º Bim/2017	Até o 6º Bim/2016	EM 2017	EM 2016
			DESPESAS PREVIDENCIÁRIAS - RPPS (EXCETO INTRA-ORÇAMENTÁRIAS) (I)	59.581.370,0	60.908.379,4	60.406.730,5	55.112.164,0	60.363.161,0
ADMINISTRAÇÃO	1.841.500,0	2.510.631,1	2.776.233,7	2.511.699,7	2.732.664,2	2.400.033,3	43.569,5	111.666,4
Despesas Correntes	1.791.500,0	2.465.631,1	2.776.233,7	2.503.880,2	2.732.664,2	2.392.213,8	43.569,5	111.666,4
Despesas de Capital	50.000,0	45.000,0	0,0	7.819,5	0,0	7.819,5	0,0	0,0
PREVIDÊNCIA SOCIAL	57.739.870,0	58.397.748,3	57.630.496,8	52.600.464,3	57.630.496,8	52.600.464,3	0,0	0,0
Pessoal Civil	57.739.870,0	58.397.748,3	57.630.496,8	52.600.464,3	57.630.496,8	52.600.464,3	0,0	0,0
Aposentadorias	46.012.470,0	48.179.670,3	48.106.631,0	43.456.045,4	48.106.631,0	43.456.045,4	0,0	0,0
Pensões	9.909.900,0	9.469.900,0	9.257.918,2	8.849.536,2	9.257.918,2	8.849.536,2	0,0	0,0
Outros Benefícios Previdenciários	1.817.500,0	748.178,0	265.947,6	294.882,7	265.947,6	294.882,7	0,0	0,0
Outras Despesas Previdenciárias	0,0	0,0	0,0	0,0	0,0	0,0	0,0	0,0
Compensação Previdenciária do RPPS para o RGPS	0,0	0,0	0,0	0,0	0,0	0,0	0,0	0,0
Demais despesas Previdenciárias	0,0	0,0	0,0	0,0	0,0	0,0	0,0	0,0
DESPESAS PREVIDENCIÁRIAS - RPPS (INTRA-ORÇAMENTÁRIAS) (I')	763.490,0	41.158,6	39.126,3	455.772,4	39.126,3	455.772,4	0,0	0,0
TOTAL DAS DESPESAS PREVIDENCIÁRIAS - RPPS (VII)=(IV+V)	60.344.860,0	60.949.538,0	60.445.856,8	55.567.936,4	60.402.287,3	55.456.270,0	43.569,5	111.666,4
RESULTADO PREVIDENCIÁRIO - RPPS (VII) = (III-VI)	-14.246.625,0	-14.851.303,0	-	-	-1.686.306,6	-15.156.380,8	-	-

APORTES DE RECURSOS PARA O REGIME PRÓPRIO DE PREVIDÊNCIA SOCIAL	PREVISÃO INICIAL	PREVISÃO ATUALIZADA	RECEITAS REALIZADAS		
			No Bimestre	Até 6º Bim/2017	Até 6º Bim/2016
TOTAL DE APORTES PARA O RPPS	0,0	0,0	0,0	0,0	5.427.626,3
Plano Financeiro	0,0	0,0	0,0	0,0	0,0
Recursos para Cobertura da Insuficiência Financeira	0,0	0,0	0,0	0,0	0,0
Recursos para Formação de Reservas	0,0	0,0	0,0	0,0	0,0
Outros aportes para o RPPS	0,0	0,0	0,0	0,0	0,0
Plano Previdenciário	0,0	0,0	0,0	0,0	5.427.626,3
Recursos para Cobertura de Déficit Financeiro	0,0	0,0	0,0	0,0	0,0
Recursos para Cobertura de Déficit Atuarial	0,0	0,0	0,0	0,0	5.427.626,3
Outros aportes para o RPPS	0,0	0,0	0,0	0,0	0,0

RESERVA ORÇAMENTÁRIA DO RPPS	PREVISÃO ORÇAMENTÁRIA
VALOR	0,0

BENS E DIREITOS DO RPPS	PERÍODO DE REFERÊNCIA	
	Dez/2017	Dez/2016
Caixa	0,0	0,0
Bancos Conta Movimento	118.378,9	2.170.872,1
Investimentos	2.947.799,6	371.603,7
Outros Bens e Direitos	0,0	0,0
TOTAL DE BENS E DIREITOS DO RPPS	3.066.178,5	2.542.475,8

MUNICÍPIO DE BARRA MANSA
RELATÓRIO RESUMIDO DA EXECUÇÃO ORÇAMENTÁRIA
DEMONSTRATIVO DAS RECEITAS E DESPESAS PREVIDENCIÁRIAS DO REGIME PRÓPRIO DOS SERVIDORES PÚBLICOS

ORÇAMENTO DA SEGURIDADE SOCIAL
PERÍODO DE REFERÊNCIA : 6º Bimestre / 2017

LRF, art 53, inciso II - Anexo 4

R\$1,00

RECEITAS PREVIDENCIÁRIAS INTRA ORÇAMENTÁRIAS - RPPS	PREVISÃO INICIAL	PREVISÃO ATUALIZADA	RECEITAS REALIZADAS					
			Até 6º Bim/2017	Até 6º Bim/2016				
RECEITAS CORRENTES (VIII)	26.411.580,0	26.411.580,0	19.313.880,5	16.241.500,6				
Receita de Contribuições	26.411.580,0	26.411.580,0	19.313.880,5	10.813.874,3				
Patronal	26.411.580,0	26.411.580,0	19.313.880,5	10.813.874,3				
Pessoal Civil	26.411.580,0	26.411.580,0	19.313.880,5	10.813.874,3				
Contribuição Patronal do Servidor Ativo Civil	26.411.580,0	26.411.580,0	19.313.880,5	10.813.874,3				
Contribuição Patronal do Servidor Inativo Civil	0,0	0,0	0,0	0,0				
Contribuição Patronal de Pensionista Civil	0,0	0,0	0,0	0,0				
Contribuição Previdenciária para Cobertura de Déficit Atuarial	0,0	0,0	0,0	0,0				
Contribuição Previdenciária em Regime de Débitos e Parcelamentos	0,0	0,0	0,0	0,0				
Receita Patrimonial	0,0	0,0	0,0	0,0				
Receita de Serviços	0,0	0,0	0,0	0,0				
Outras Receitas Correntes	0,0	0,0	0,0	5.427.626,3				
RECEITAS DE CAPITAL (IX)	0,0	0,0	0,0	0,0				
Alienação de Bens	0,0	0,0	0,0	0,0				
Amortização de Empréstimos	0,0	0,0	0,0	0,0				
Outras Receitas de Capital	0,0	0,0	0,0	0,0				
(-)-DEDUÇÕES DA RECEITA (X)	0,0	0,0	0,0	0,0				
TOTAL RECEITAS PREVIDENCIÁRIAS INTRA-ORÇAMENTÁRIAS (XI)=(VIII+IX-X)	26.411.580,0	26.411.580,0	19.313.880,5	16.241.500,6				
DESPESAS PREVIDENCIÁRIAS INTRA - ORÇAMENTÁRIAS RPPS	DOTAÇÃO INICIAL	DOTAÇÃO ATUALIZADA	DESPESAS EMPENHADAS		DESPESAS LIQUIDADAS		INSC RP NÃO PROC	
			Até 6º Bim/2017	Até 6º Bim/2016	Até 6º Bim/2017	Até 6º Bim/2016	Até 6º Bim/2017	Até 6º Bim/2016
ADMINISTRAÇÃO (XII)	763.490,0	41.158,6	39.126,3	455.772,4	39.126,3	455.772,4	0,0	0,0
Despesas Correntes	763.490,0	41.158,6	39.126,3	455.772,4	39.126,3	455.772,4	0,0	0,0
Despesas de Capital	0,0	0,0	0,0	0,0	0,0	0,0	0,0	0,0
TOTAL DAS DESPESAS PREVIDENCIÁRIAS INTRA - ORÇAMENTÁRIAS (XIII)=(XII)	763.490,0	41.158,6	39.126,3	455.772,4	39.126,3	455.772,4	0,0	0,0

1 : Durante o Exercício, somente as despesas liquidadas são consideradas executadas. No encerramento do exercício, as despesas não liquidadas inscritas em restos a pagar não processados são também consideradas executadas. Dessa forma, para maior transparência, as despesas executadas estão segregadas em:

- a) Despesas liquidadas, consideradas aquelas em que houve a entrega do material ou serviço, nos termos do art. 63 da Lei 4.320/64.
- b) Despesas empenhadas mas não liquidadas, inscritas em Restos a pagar não processados, consideradas liquidadas no encerramento do exercício, por força do art.35º inciso II da Lei 4.320/64.

Grysa Correia de Carvalho
Gerente de Contabilidade
CPF 053.797.447-45
CRC/RJ 105.147/O-8 Mat. 16.19F

Everton Fazzato Costa
Secretário Mun. de Finanças
Matr. 438-6 / P/2011

Rodrigo Amorim Camargo
Controlador Geral do Município
Mat. 17372/OAB/RJ 119.661

Rodrigo Drable Costa
Prefeito

MUNICÍPIO DE BARRA MANSA
RELATÓRIO RESUMIDO DA EXECUÇÃO ORÇAMENTÁRIA
DEMONSTRATIVO DO RESULTADO NOMINAL
ORÇAMENTOS FISCAL E DA SEGURIDADE SOCIAL
PERÍODO DE REFERÊNCIA : 6º Bimestre / 2017

LRF, art 53, inciso III - Anexo 5

R\$1,00

DÍVIDA FISCAL LÍQUIDA	SALDO		
	Em 31/12/2016 (a)	Em 31/Out/2017 (b)	Em 31/Dez/2017 (c)
DÍVIDA CONSOLIDADA (I)	56.141.856,8	62.957.782,0	66.367.057,2
DEDUÇÕES (II)	0,0	27.427.929,7	29.821.355,7
Disponibilidade de Caixa Bruta	32.204.168,5	61.205.487,0	60.772.864,5
(-) Restos a Pagar Processados (exceto precatórios)	52.286.629,7	33.777.557,3	30.951.508,8
DÍVIDA CONSOLIDADA LÍQUIDA (III) = (I - II)	56.141.856,8	35.529.852,3	36.545.701,5
RECEITA DE PRIVATIZAÇÕES (IV)	0,0	0,0	0,0
PASSIVOS RECONHECIDOS (V)	38.152.307,5	37.209.183,6	49.772.113,5
DÍVIDA FISCAL LÍQUIDA (VI) = (III + IV - V)	17.989.549,3	-1.679.331,3	-13.226.412,0

RESULTADO NOMINAL	PERÍODO DE REFERÊNCIA	
	No Bimestre (c - b)	Jan/2017 até Dez/2017 (c - a)
VALOR	-11.547.080,7	-31.215.961,3

DISCRIMINAÇÃO DA META FISCAL	Valor
META DE RESULTADO NOMINAL FIXADA NO ANEXO DE METAS FISCAIS DA LDO P/ O EXERCÍCIO DE REFERÊNCIA	13.165.000,0

ESPECIFICAÇÃO	SALDO		
	Em 31/12/2016	Em 31/Out/2017	Em 31/Dez/2017
DÍVIDA CONSOLIDADA PREVIDENCIÁRIA (VII)	406.093,1	999.931,4	999.931,4
Passivo Atuarial	406.093,1	999.931,4	999.931,4
Demais Dívidas	0,0	0,0	0,0
Deduções (VIII)	-6.657.151,0	3.749.862,4	2.876.207,6
Ativo Disponível	2.542.475,8	3.939.833,3	3.066.178,5
Investimentos do RPPS	0,0	0,0	0,0
Haveres Financeiros	0,0	0,0	0,0
(-) Restos a Pagar Processados	9.199.626,8	189.970,9	189.970,9
DÍVIDA CONSOLIDADA LÍQUIDA PREVIDENCIÁRIA (IX) = (VII - VIII)	7.063.244,1	-2.749.931,0	-1.876.276,2
PASSIVOS RECONHECIDOS (X)	0,0	0,0	0,0
DÍVIDA FISCAL LÍQUIDA PREVIDENCIÁRIA (XI) = (IX - X)	7.063.244,1	-2.749.931,0	-1.876.276,2

Geysa Correia de Carvalho
Gerente de Contabilidade
CPF 053.797.447-45
CRC/RJ 105 147/O-0 Mat. 16.196

Ernesto Fagundes Costa
Supervisor Municipal de Contabilidade
Mat. 6336-0

Rodrigo Amorim Camargo
Controlador Geral do Município
Mat. 17372 OAB/RJ 119.661

Rodrigo Drable Costa
Prefeito

MUNICÍPIO DE BARRA MANSA
RELATÓRIO RESUMIDO DA EXECUÇÃO ORÇAMENTÁRIA
DEMONSTRATIVO DO RESULTADO PRIMÁRIO
ORÇAMENTOS FISCAL E DA SEGURIDADE SOCIAL
PERÍODO DE REFERÊNCIA : 6º Bimestre / 2017

LRF, art 53, inciso III - Anexo 6

R\$1,00

RECEITAS PRIMÁRIAS	PREVISÃO ATUALIZADA	RECEITAS REALIZADAS	
		Jan a Dez/2017	Jan a Dez/2016
RECEITAS PRIMARIAS CORRENTES (I)	600.654.793,1	472.501.690,8	461.075.899,9
Receitas Tributárias	54.677.000,0	53.877.145,8	51.585.210,5
Imposto s/ a Prop. Predial/Territorial Urbana (IPTU)	11.500.000,0	13.318.225,6	11.723.179,0
Impostos s/ Serviços de Qualquer Natureza (ISS)	33.000.000,0	30.737.931,8	29.703.737,8
Imposto s/ Transmissão de Bens Imóveis (ITBI)	2.500.000,0	2.508.239,7	1.998.827,9
Imposto de Renda Retido na Fonte (IRRF)	6.500.000,0	6.592.397,6	7.295.697,3
Outras Receitas Tributárias	1.177.000,0	720.351,1	863.768,5
Receita de Contribuição	47.369.027,0	40.126.744,7	25.042.288,7
Receita Previdenciária	39.976.235,0	31.683.430,2	18.334.757,1
Outras Receitas de Contribuições	7.392.792,0	8.443.314,5	6.707.531,6
Receita Patrimonial Líquida	18.104.285,0	343.982,2	298.094,7
Receita Patrimonial	20.670.485,0	3.613.585,4	4.485.106,3
(-) Aplicações Financeiras	2.566.200,0	3.269.603,2	4.187.011,6
Transferências Correntes ¹	411.865.393,1	288.498.478,2	300.427.656,6
Cota Parte FPM (80%)	44.000.000,0	48.224.561,3	49.613.319,5
Cota Parte ICMS (80%)	64.000.000,0	59.619.842,3	64.193.545,1
L.C. Nº 87/96 - ICMS Desoneração (80%)	224.000,0	209.255,6	176.564,7
Convênios	91.490.581,4	1.123.231,6	8.405.575,1
Outras Transferências Correntes	212.150.811,7	179.321.587,4	178.038.652,2
Demais Receitas Correntes	68.639.088,0	89.655.339,9	83.722.649,4
Dívida Ativa	7.950.000,0	8.007.317,8	6.003.999,0
Diversas Receitas Correntes	60.689.088,0	81.648.022,1	77.718.650,4
RECEITAS DE CAPITAL (II)	16.000,0	1.512.968,1	729.082,0
Operações de Crédito (III)	0,0	0,0	614.935,0
Amortização de Empréstimos (IV)	0,0	0,0	0,0
Alienação de Ativos (V)	11.000,0	1.327.387,1	0,0
Transferências de Capital	0,0	185.568,8	113.200,0
Convênios	0,0	132.328,1	0,0
Outras Transferências de Capital	0,0	53.240,7	113.200,0
Outras Receitas de Capital	5.000,0	12,2	947,0
RECEITAS PRIMÁRIAS DE CAPITAL (VI) = (II-III-IV-V)	5.000,0	185.581,0	114.147,0
RECEITA PRIMÁRIA TOTAL (VII) = (I + VI)	600.659.793,1	472.687.271,8	461.190.046,9

Geysa Correia de Carvalho
Gerente de Contabilidade
CPF 053.797.447-45
CRC/RJ 105.147/0-8 Matr. 16.196

Evandro Roberto Costa
Secretário Mun. de Fazenda
Matr. 6436-67 PMSM

Rodrigo Amorim Camargo
Controlador Geral do Município
Mat. 17372 OAB/RJ 119.661

Rodrigo Drable Costa
Prefeito

MUNICÍPIO DE BARRA MANSA
RELATÓRIO RESUMIDO DA EXECUÇÃO ORÇAMENTÁRIA
DEMONSTRATIVO DO RESULTADO PRIMÁRIO
ORÇAMENTOS FISCAL E DA SEGURIDADE SOCIAL
PERÍODO DE REFERÊNCIA : 6º Bimestre / 2017

LRF, art 53, inciso III - Anexo 6

R\$1,00

DESPESAS PRIMÁRIAS	DOTAÇÃO ATUALIZADA	DESPESAS EMPENHADAS		DESPESAS LIQUIDADAS		INSCRITAS EM RESTOS A PAGAR	
		Período de Jan a Dez/2017	Período de Jan a Dez/2016	Período de Jan a Dez/2017	Período de Jan a Dez/2016	Período de Jan a Dez/2017	Período de Jan a Dez/2016
DESPESAS CORRENTES (VIII)	483.657.146,2	449.555.304,8	463.101.530,9	416.227.215,8	433.355.706,6	33.328.089,0	29.745.824,3
Pessoal e Encargos Sociais	271.765.752,8	264.561.056,2	258.803.111,6	261.451.690,6	251.643.033,1	3.109.365,6	7.160.078,5
Juros e Encargos da Dívida (IX)	415.874,7	365.174,3	3.535.530,8	365.174,3	3.535.530,8	0,0	0,0
Outras Despesas Correntes	211.475.518,7	184.629.074,3	200.762.888,5	154.410.350,9	178.177.142,6	30.218.723,4	22.585.745,9
DESPESAS PRIMÁRIAS CORRENTES (X) = (VIII - IX)	483.241.271,5	449.190.130,5	459.566.000,1	415.862.041,5	429.820.175,8	33.328.089,0	29.745.824,3
DESPESAS DE CAPITAL (XI)	119.889.846,6	14.907.511,1	26.896.100,6	4.296.669,2	23.409.899,6	10.610.841,9	3.486.201,0
Investimentos	108.896.680,7	3.913.077,1	16.654.858,3	1.312.634,6	13.168.657,3	2.600.442,5	3.486.201,0
Inversões Financeiras	0,0	1.440,0	0,0	0,0	0,0	1.440,0	0,0
Concessão de Empréstimos (XII)	0,0	0,0	0,0	0,0	0,0	0,0	0,0
Aquisição de Título de Capital já Integralizado (XIII)	0,0	0,0	0,0	0,0	0,0	0,0	0,0
Demais Inversões Financeiras	0,0	1.440,0	0,0	0,0	0,0	1.440,0	0,0
Amortização da Dívida (XIV)	10.993.165,9	10.992.994,0	10.241.242,3	2.984.034,6	10.241.242,3	8.008.959,4	0,0
DESPESAS PRIMÁRIAS DE CAPITAL (XV)=(XI-XII-XIII-XIV)	108.896.680,7	3.914.517,1	16.654.858,3	1.312.634,6	13.168.657,3	2.601.882,5	3.486.201,0
RESERVA DE CONTINGÊNCIA (XVI)	0,0	0,0	0,0	0,0	0,0	0,0	0,0
RESERVA ORÇAMENTÁRIA DO RPPS (XVII)	0,0	0,0	0,0	0,0	0,0	0,0	0,0
DESPESA PRIMÁRIA TOTAL (XVIII) = (X+XV+XVI+XVII)	592.137.952,2	453.104.647,6	476.220.858,4	417.174.676,1	442.988.833,1	35.929.971,5	33.232.025,3
RESULTADO PRIMÁRIO (VII - XVIII)	8.521.840,9	19.582.624,2	-15.030.811,5	55.512.595,7	18.201.213,8	--	--
SALDO DE EXERCÍCIOS ANTERIORES		0,0	0,0			0,0	0,0

DISCRIMINAÇÃO DA META FISCAL

DISCRIMINAÇÃO DA META FISCAL	VALOR CORRENTE
META DE RESULTADO PRIMÁRIO FIXADA NO ANEXO DE METAS FISCAIS DA LDO P/ EXERCÍCIO DE REFERÊNCIA	16.046.000,0

Notas :

¹Para efeito deste Demonstrativo, o montante das Transferências Correntes corresponde, dentre outras receitas, ao total das Transferências Intergovernamentais, excluídas as Deduções da Receita Corrente para Formação do FUNDEB.

²Durante o Exercício, somente as despesas liquidadas são consideradas executadas. No encerramento do exercício, as despesas não liquidadas inscritas em restos a pagar não processados são também consideradas executadas. Dessa forma, para maior transparência, as despesas executadas estão segregadas em:

- . a) Despesas liquidadas, consideradas aquelas em que houve a entrega do material ou serviço, nos termos do art. 63 da Lei 4.320/64.
- . b) Despesas empenhadas mas não liquidadas, inscritas em Restos a pagar não processados, consideradas liquidadas no encerramento do exercício, por força do art.35, inciso II da Lei 4.320/64.

Geysa Correia de Carvalho
Gerente de Contabilidade
CPF 053.797.447-45
CRC/RJ 105 147/O-8 Mat. 16.196

Everton Bezerra Costa
Secretário Mun. de Fazenda
Matr. 6438-6 / FMMB

Rodrigo Amorim Camargo
Controlador Geral do Município
Mat. 17372 OAB/RJ 119.661

Rodrigo Drable Costa
Prefeito

MUNICÍPIO DE BARRA MANSA
RELATÓRIO RESUMIDO DA EXECUÇÃO ORÇAMENTÁRIA
DEMONSTRATIVO DOS RESTOS A PAGAR POR PODER E ÓRGÃO
ORÇAMENTOS FISCAL E DA SEGURIDADE SOCIAL
PERÍODO DE REFERÊNCIA : 6º Bimestre / 2017

LRF, art 53, inciso V - Anexo 7

R\$1,00

PODER/ÓRGÃO	RESTOS A PAGAR PROCESSADOS E NÃO PROCESSADOS LIQUIDADOS					RESTOS A PAGAR NÃO-PROCESSADOS				
	Inscritos		Canc.	Pagos	Saldo	Exerc. Ant.	Inscritos 2016	Canc.	Pagos	Saldo
	Exerc. Ant.	2016								
RESTOS A PAGAR (EXCETO INTRA-ORÇAMENTÁRI)										
EXECUTIVO										
PREFEITURA BARRA MANSA	4.311.831,6	31.995.808,7	417.046,6	17.825.225,3	18.065.368,4	10.967.702,1	10.211.732,5	1.241.175,2	4.244.838,2	15.693.421,2
SERV AUTONOMO AGUA E ESGOTO BARRA	732.407,0	513.979,6	35.946,4	680.097,7	530.342,5	9.989.146,9	1.175.010,5	9.552.121,9	1.177.172,3	434.863,2
FUNDACAO DE CULTURA DE BARRA MANS	0,0	6.511,7	151,9	6.359,8	0,0	0,0	742,7	480,4	262,3	0,0
FUNDO MUN SAUDE BARRA MANSA	1.678.720,9	4.273.947,9	103.972,2	1.594.569,4	4.254.127,2	1.006.542,5	20.056.539,9	5.790.988,7	8.694.985,4	6.577.108,3
FUNDO ASSIST MEDICA BARRA MANSA-FU	166.394,2	397.013,4	0,0	177.050,9	386.356,7	225.677,4	571.224,5	76.805,9	351.747,7	368.348,3
FUNDO MUN CRIANÇA ADOLESC BARRA M	0,0	0,0	0,0	0,0	0,0	0,0	0,0	0,0	0,0	0,0
SUPERINT OBRAS SERV PÚBLICOS BARRA	1.382.601,4	6.431.589,2	232.128,5	1.997.360,1	5.584.702,0	2.789.204,8	493.593,0	2.777.612,4	156.959,1	348.226,3
FUNDO PREV SOCIAL BARRA MANSA	432.146,0	8.767.480,8	699.276,9	8.310.379,0	189.970,9	13.513,8	111.666,4	32.634,8	92.545,4	0,0
FUNDO MUN. DE ASSISTÊNCIA SOCIAL	0,0	741.349,2	86.932,1	567.873,8	86.543,3	81.436,0	521.205,2	298.505,8	233.085,9	71.049,5
FUNDO MUN MEIO AMBIENTE BARRA MANS	0,0	58.000,0	0,0	0,0	58.000,0	38.267,2	1.200,0	0,0	0,0	39.467,2
LEGISLATIVO										
CAMARA BARRA MANSA	0,0	0,0	0,0	0,0	0,0	4.628,3	89.110,3	47.932,5	45.806,1	0,0
TOTAL (I)	8.704.101,1	53.185.680,5	1.575.454,6	31.158.916,0	29.155.411,0	25.116.119,0	33.232.025,0	19.818.257,6	14.997.402,4	23.532.484,0
RESTOS A PAGAR (INTRA-ORÇAMENTÁRIOS) (II)										
EXECUTIVO										
PREFEITURA BARRA MANSA	0,0	0,0	0,0	0,0	0,0	0,0	0,0	0,0	0,0	0,0
FUNDACAO DE CULTURA DE BARRA MANS	0,0	0,0	0,0	0,0	0,0	0,0	0,0	0,0	0,0	0,0
FUNDO ASSIST MEDICA BARRA MANSA-FU	0,0	0,0	0,0	0,0	0,0	0,0	0,0	0,0	0,0	0,0
TOTAL (II)	0,0	0,0	0,0	0,0	0,0	0,0	0,0	0,0	0,0	0,0
TOTAL (I + II)	8.704.101,1	53.185.680,5	1.575.454,6	31.158.916,0	29.155.411,0	25.116.119,0	33.232.025,0	19.818.257,6	14.997.402,4	23.532.484,0

Geysa Correia de Carvalho
 Gerente de Contabilidade
 CPF 053.797.447-45
 CRC/RJ 105 147/C-0 Mat. 16.196

Emerson Rezende Costa
 Secretário Municipal de Fazenda
 Matr. 6438-5 / PMBM

Rodrigo Amorim Camargo
 Controlador Geral do Município
 Mat. 17372/OAB/RJ 119.661

Rodrigo Drible Costa
 Prefeito

MUNICÍPIO DE BARRA MANSA
RELATÓRIO RESUMIDO DA EXECUÇÃO ORÇAMENTÁRIA
DEMONSTRATIVO DAS RECEITAS E DESPESAS COM MANUTENÇÃO E DESENVOLVIMENTO DO ENSINO

ORÇAMENTOS FISCAL E DA SEGURIDADE SOCIAL
PERÍODO DE REFERÊNCIA : 6º Bimestre / 2017

LEI 9.394/96, art 72 - Anexo 8

R\$1,00

RECEITAS DO ENSINO

RECEITA RESULTANTE DE IMPOSTOS (caput do art. 212 da Constituição)	PREVISÃO INICIAL	PREVISÃO ATUALIZADA (a)	RECEITAS REALIZADAS	
			Até 6º Bim/2017 (b)	% (b/a)
1-RECEITAS DE IMPOSTOS	58.510.000,0	58.510.000,0	57.067.321,1	97,53
1.1-Receita Resultante do Imposto sobre a Propriedade Predial e Territorial Urbana - IPTU	15.030.000,0	15.030.000,0	15.809.935,7	105,19
1.1.1-Imposto sobre a Propriedade Predial e Territorial Urbana - IPTU	11.500.000,0	11.500.000,0	13.318.225,6	115,81
1.1.2-Multas, Juros de Mora, Dívida Ativa e Outros Encargos do IPTU	3.530.000,0	3.530.000,0	2.491.710,1	70,59
1.2-Receita Resultante do Imposto sobre Transmissão Inter Vivos - ITBI	2.730.000,0	2.730.000,0	2.707.100,0	99,16
1.2.1-Imposto sobre Transmissão Inter Vivos - ITBI	2.500.000,0	2.500.000,0	2.508.239,7	100,33
1.2.2-Dívida Ativa e Outros Encargos do ITBI	230.000,0	230.000,0	198.860,3	86,46
1.3-Receita Resultante do Imposto sobre Serviços de Qualquer Natureza - ISS	34.250.000,0	34.250.000,0	31.957.887,8	93,31
1.3.1-Imposto sobre Serviços de Qualquer Natureza - ISS	33.000.000,0	33.000.000,0	30.737.931,8	93,15
1.3.2-Multas, Juros de Mora e Outros Encargos do ISS	1.250.000,0	1.250.000,0	1.219.956,0	97,60
1.4-Receita Resultante do Imposto sobre Imposto de Renda Retido na Fonte - IRRF	6.500.000,0	6.500.000,0	6.592.397,6	101,42
1.4.1-Imposto de Renda Retido na Fonte - IRRF	6.500.000,0	6.500.000,0	6.592.397,6	101,42
1.4.2-Multas, Juros, de Mora e Outros Encargos do IRRF	0,0	0,0	0,0	0,00
1.5-Receita Resultante do Imposto Territorial Rural - ITR (CF. art 153, §4º, III)	0,0	0,0	0,0	0,00
1.5.1-ITR	0,0	0,0	0,0	0,00
1.5.2-Multas, Juros de Mora e Outros Encargos do ITR	0,0	0,0	0,0	0,00
2-RECEITAS DE TRANSFERÊNCIAS CONSTITUCIONAIS E LEGAIS	150.930.000,0	150.930.000,0	149.487.550,0	99,04
2.1-Cota-Parte FPM	55.000.000,0	55.000.000,0	59.059.404,2	107,38
2.1.1-Parcela referente à CF art. 159, I, alínea b	55.000.000,0	55.000.000,0	59.059.404,2	107,38
2.1.2-Parcela referente à CF art. 159, I, alínea d	0,0	0,0	0,0	0,00
2.1.3-Parcela referente à CF art. 159, I, alínea e	0,0	0,0	0,0	0,00
2.2-Cota-Parte ICMS	80.000.000,0	80.000.000,0	74.524.801,7	93,16
2.3-ICMS-Desoneração - L.C. nº87/1996	280.000,0	280.000,0	261.569,4	93,42
2.4-Cota-Parte IPI-Exportação	2.500.000,0	2.500.000,0	1.539.185,4	61,57
2.5-Cota-Parte ITR	150.000,0	150.000,0	76.149,7	50,77
2.6-Cota-Parte IPVA	13.000.000,0	13.000.000,0	14.026.439,6	107,90
2.7-Cota-Parte IOF-Ouro	0,0	0,0	0,0	0,00
3-TOTAL DA RECEITA BRUTA DE IMPOSTOS (1+2)	209.440.000,0	209.440.000,0	206.554.871,1	98,62

Geysa Correia de Carvalho
Gerente de Contabilidade
CPF 053.797.447-45
CRC/RJ 105.147/O-0 Mat. 16.100

Everson Rezende Costa
Secretário Mun. de Fazenda
Matr. 6438-6 / PMBM

Rodrigo Amorim Camargo
Controlador Geral do Município
Mat. 17372 OAB/RJ 119.661

Rodrigo Drable Costa
Prefeito

MUNICÍPIO DE BARRA MANSA
RELATÓRIO RESUMIDO DA EXECUÇÃO ORÇAMENTÁRIA
DEMONSTRATIVO DAS RECEITAS E DESPESAS COM MANUTENÇÃO E DESENVOLVIMENTO DO ENSINO
DEMONSTRATIVO DAS RECEITAS E DESPESAS COM MANUTENÇÃO E DESENVOLVIMENTO DO ENSINO
ORÇAMENTOS FISCAL E DA SEGURANÇA SOCIAL
PERÍODO DE REFERÊNCIA : 6º Bimestre / 2017

LEI 9.394/96, art 72 - Anexo 8

R\$1,00

RECEITAS ADICIONAIS PARA FINANCIAMENTO DO ENSINO	PREVISÃO INICIAL	PREVISÃO ATUALIZADA (a)	RECEITAS REALIZADAS	
			Até 6º Bim/2017 (b)	% (b/a)
4-RECEITA DA APLIC. FINANC. DE OUTROS RECURSOS DE IMPOSTOS VINC. AO ENSINO	20.000,0	20.000,0	19.910,5	99,55
5-RECEITA DE TRANSFERÊNCIAS DO FNDE	14.208.000,0	14.208.000,0	12.000.419,1	84,46
5.1-Transferências do Salário-Educação	12.450.000,0	12.450.000,0	10.473.556,8	84,12
5.2-Transferências Diretas - PDDE	10.000,0	10.000,0	940,0	9,40
5.3-Transferências Diretas - PNAE	1.700.000,0	1.700.000,0	1.435.304,3	84,43
5.4-Transferências Diretas - PNATE	48.000,0	48.000,0	35.227,8	73,39
5.5-Transferências Diretas - FNDE	0,0	0,0	0,0	0,00
5.6-Aplicações Financeiras Recursos do FNDE	0,0	0,0	55.390,2	0,00
6-RECEITA DE TRANSFERÊNCIAS DE CONVÊNIOS	30.000,0	30.000,0	28.506,1	95,02
6.1- Transferências de Convênios	27.500,0	27.500,0	24.735,7	89,95
6.2-Aplicação Financeira de Recursos de Convênios	2.500,0	2.500,0	3.770,4	150,82
7-RECEITA DE OPERAÇÕES DE CRÉDITO	0,0	0,0	0,0	0,00
8-OUTRAS RECEITAS PARA FINANCIAMENTO DO ENSINO	0,0	0,0	0,0	0,00
9-TOTAL RECEITAS ADICIONAIS PARA FINANCIAMENTO DO ENSINO (4 + 5 + 6 + 7 + 8)	14.258.000,0	14.258.000,0	12.048.835,7	84,51

FUNDEB

RECEITAS DO FUNDEB	PREVISÃO INICIAL	PREVISÃO ATUALIZADA (a)	RECEITAS REALIZADAS	
			Até 6º Bim/2017 (b)	% (b/a)
10-RECEITAS DESTINADAS AO FUNDEB	30.186.000,0	30.186.000,0	28.906.903,7	95,76
10.1-Cota-Parte FPM Destinada ao FUNDEB - (20% de 2.1.1)	11.000.000,0	11.000.000,0	10.834.842,9	98,50
10.2-Cota-Parte ICMS Destinada ao FUNDEB - (20% de 2.2)	16.000.000,0	16.000.000,0	14.904.959,4	93,16
10.3-ICMS-Desoneração Destinada ao FUNDEB - (20% de 2.3)	56.000,0	56.000,0	52.313,8	93,42
10.4-Cota-Parte IPI-Exportação Destinada ao FUNDEB - (20% de 2.4)	500.000,0	500.000,0	307.837,0	61,57
10.5-Cota-Parte ITR ou ITR arrecadado (20% de 1.5 + 2.5)	30.000,0	30.000,0	15.229,8	50,77
10.6-Cota-Parte IPVA Destinada ao FUNDEB - (20% de 2.6)	2.600.000,0	2.600.000,0	2.791.720,8	107,37
11-RECEITAS RECEBIDAS DO FUNDEB	67.000.000,0	67.000.000,0	61.902.709,6	92,39
11.1-Transferências de Recursos do FUNDEB	66.900.000,0	66.900.000,0	61.795.535,0	92,37
11.2-Complementação da União ao FUNDEB	0,0	0,0	0,0	0,00
11.3-Receita de Aplicação Financeira dos Recursos FUNDEB	100.000,0	100.000,0	107.174,6	107,17
12-RESULTADO LIQUIDO DAS TRANSFERÊNCIAS DO FUNDEB (11.1 - 10)	36.714.000,0	36.714.000,0	32.888.631,3	89,58

[SE RESULTADO LIQUIDO DA TRANSFERÊNCIA (12 > 0)] = ACRÉSCIMO RESULTANTE DAS TRANSFERÊNCIAS DO FUNDEB

[SE RESULTADO LIQUIDO DA TRANSFERÊNCIA (12 > 0)] = DECRÉSCIMO RESULTANTE DAS TRANSFERÊNCIAS DO FUNDEB

DESPESAS DO FUNDEB	DOTAÇÃO INICIAL	DOTAÇÃO ATUALIZADA (d)	DESPESAS EMPENHADAS		DESPESAS LIQUIDADAS		Inscr. em RP Não Processados (i)
			Até 6º Bim/2017 (e)=(g/c)	% (f)=(e/d)	Até 6º Bim/2017 (g)	% (h)=(g/d)	
13-PAGAMENTO DOS PROFISSIONAIS DO MAGISTERIO	54.018.500,0	56.231.136,7	61.158.113,3	106,38	59.802.169,0	108,76	1.355.944,3
13.1-Com Educação Infantil	2.335.000,0	2.456.036,0	2.459.034,9	100,12	2.459.034,9	100,12	0,0
13.2-Com Ensino Fundamental	51.683.500,0	53.775.100,7	58.699.078,4	106,64	57.343.134,1	109,16	1.355.944,3
14-OUTRAS DESPESAS	12.981.500,0	4.143.621,3	637.246,2	38,77	1.606.615,9	15,38	-969.369,7
14.1-Com Educação Infantil	0,0	0,0	0,0	0,00	0,0	0,00	0,0
14.2-Com Ensino Fundamental	12.981.500,0	4.143.621,3	637.246,2	38,77	1.606.615,9	15,38	-969.369,7
15-TOTAL DAS DESPESAS DO FUNDEB (13+14)	67.000.000,0	60.374.758,0	61.795.359,5	101,71	61.408.784,9	102,35	386.574,6

DEDUÇÕES PARA FINS DE LIMITE DO FUNDEB PARA PAGAMENTO DOS PROFISSIONAIS DE ENSINO

16-RESTOS A PAGAR INSCRITOS NO EXERCÍCIO SEM DISPONIBILIDADE FINANCEIRA DE RECURSOS DO FUNDEB	0,00
16.1-FUNDEB 60%	0,00
16.2-FUNDEB 40%	0,00
17-DESPESAS CUSTEADAS COM O SUPERÁVIT FINANCEIRO, DO EXERCÍCIO ANTERIOR, DO FUNDEB	0,00
17.1-FUNDEB 60%	0,00
17.1-FUNDEB 40%	0,00
18-TOTAL DE DEDUÇÕES CONSIDERADAS PARA FINS DE LIMITE DO FUNDEB(16+17)	0,00

INDICADORES DO FUNDEB

19-TOTAL DE DESPESAS DO FUNDEB PARA FINS DE LIMITE (15 - 18)	61.795.359,50
19.1-MÍNIMO DE 60% DO FUNDEB NA REMUNERAÇÃO DO MAGISTÉRIO (13-(16.1+17.1))/(II)x100	98,80
19.2-MÁXIMO DE 40% EM DESPESAS COM MDE QUE NÃO REMUNERAÇÃO DO MAGISTÉRIO (14-(16.2+17.2))/(XX)x100	1,03
19.3-MÁXIMO DE 5% NÃO APLICADO NO EXERCÍCIO (100-(19.1+19.2))	0,17

CONTROLE DA UTILIZAÇÃO DE RECURSOS NO EXERCÍCIO SUBSEQUENTE

20-RECURSOS RECEBIDOS DO FUNDEB EM 2016 QUE NÃO FORAM UTILIZADOS	0,00
21-DESPESAS CUSTEADAS COM O SALDO DO ITEM 20 ATÉ O PRIMEIRO TRIMESTRE DE 2017	0,00

Geysa Correia de Carvalho
Gerente de Contabilidade
CPF 053.797.447-45
CRC/RJ 105 147/D-8 Mat. 16.196

Everton Bezerra Costa
Secretário Municipal de Fazenda
Matr. 6438-6 PMBM

Rodrigo Amorim Camargo
Controlador Geral do Município
Mat. 17372 OAB/RJ 119.661

Rodrigo Drale Costa
Prefeito

MUNICÍPIO DE BARRA MANSA
RELATÓRIO RESUMIDO DA EXECUÇÃO ORÇAMENTÁRIA
DEMONSTRATIVO DAS RECEITAS E DESPESAS COM MANUTENÇÃO E DESENVOLVIMENTO DO ENSINO

ORÇAMENTOS FISCAL E DA SEGURIDADE SOCIAL
PERÍODO DE REFERÊNCIA : 6º Bimestre / 2017

LEI 9.394/96, art 72 - Anexo 8

R\$1,00

DESPESAS COM AÇÕES TÍPICAS DE MANUTENÇÃO E DESENVOLVIMENTO DO ENSINO	DOTAÇÃO INICIAL	DOTAÇÃO ATUALIZADA (d)	DESPESAS EMPENHADAS		DESPESAS LIQUIDADAS		Inscritos em RP Não Processados (i)	
			Até 6º Bim/2017 (e)	% (f)=(e/d)	Até 6º Bim/2017 (f)	% (f/d)x100		
22-EDUCAÇÃO INFANTIL	5.341.400,0	4.636.093,6	4.436.454,0	95,69	4.080.643,0	88,02	355.811,0	
22.1-Despesas Custeadas com Recursos do FUNDEB	2.335.000,0	2.456.036,0	2.459.034,9	100,12	2.459.034,9	100,12	0,0	
22.2-Despesas Custeadas com Outros Recursos de Impostos	3.006.400,0	2.180.057,6	1.977.419,1	90,70	1.621.608,1	74,38	355.811,0	
23-ENSINO FUNDAMENTAL	99.957.850,0	109.501.243,6	107.082.706,2	97,79	103.856.370,8	94,84	3.226.335,4	
23.1-Despesas Custeadas com Recursos do FUNDEB	64.665.000,0	57.918.722,0	59.336.324,6	102,45	58.949.750,0	101,78	386.574,6	
23.2-Despesas Custeadas com Outros Recursos de Impostos	35.292.850,0	51.582.521,6	47.746.381,6	92,56	44.906.620,8	87,06	2.839.760,8	
24-ENSINO MÉDIO	379.000,0	438.888,0	428.462,3	97,62	372.212,4	84,81	56.249,9	
25-ENSINO SUPERIOR	0,0	0,0	0,0	0,00	0,0	0,00	0,0	
26-ENSINO PROFISSIONAL NÃO INTEGRADO AO ENSINO REGULAR	933.000,0	666.273,0	649.897,5	97,54	613.383,8	92,06	36.513,7	
27-OUTRAS	5.330.000,0	4.357.555,0	4.437.422,4	101,83	4.312.289,7	98,96	125.132,7	
28-TOTAL DESPESAS C/AÇÕES TÍPICAS DE MDE(23+24+25+26+27+28)	111.941.250,0	119.600.053,2	117.034.942,4	97,86	113.234.899,7	94,68	3.800.042,7	
DEDUÇÕES CONSIDERADAS PARA FINS DE LIMITE CONSTITUCIONAL							VALOR	
29-RESULTADO LÍQUIDO DAS TRANSFERÊNCIAS DO FUNDEB = (12)								32.888.631,30
30-DESPESAS CUSTEADAS COM A COMPLEMENTAÇÃO DO FUNDEB NO EXERCÍCIO								0,00
31-RECEITA DE APLICAÇÃO DOS RECURSOS DO FUNDEB ATÉ O BIMESTRE = (49 h)								107.174,60
32-DESPESAS CUSTEADAS COM O SUPERÁVIT FINANCEIRO DO FUNDEB DO EXERCÍCIO ANTERIOR								0,00
33-DESPESAS CUSTEADAS COM O SUPERÁVIT FINANCEIRO DE OUTROS RECURSOS DE IMPOSTOS DO EXERCÍCIO ANTERIOR								0,00
34-RESTOS A PAGAR INSCRITOS NO EXERCÍCIO SEM DISPONIBILIDADE FINANCEIRA DE RECURSOS DE IMPOSTOS VINCULADOS AO ENSINO								0,00
35-CANCELAMENTO, NO EXERCÍCIO, DE RESTOS A PAGAR INSCRITOS COM DISPONIBILIDADE FINANCEIRA DE RECURSOS DE IMPOSTOS VINCULADOS AO ENSINO = (45g)								0,00
36-TOTAL DAS DEDUÇÕES CONSIDERADAS PARA FINS DE LIMITES CONSTITUCIONAIS (29+30+31+32+33+34+35)								32.995.805,90
37-TOTAL DAS DESPESAS PARA FINS DE LIMITE (22+23)-36								78.523.354,30
38-MÍNIMO DE 25% DAS RECEITAS RESULTANTES DE IMPOSTOS NA MANUTENÇÃO E DESENVOLVIMENTO DO ENSINO [(38)/(3)]X100%								38,02

OUTRAS INFORMAÇÕES PARA CONTROLE

OUTRAS DESPESAS CUSTEADAS COM RECEITAS ADICIONAIS PARA FINANCIAMENTO DO ENSINO	DOTAÇÃO INICIAL	DOTAÇÃO ATUALIZADA (d)	DESPESAS EMPENHADAS		DESPESAS LIQUIDADAS		Inscr em RP Não Processados (i)
			Até 6º Bim/2017 (e)	% (f)=(e/d)	Até 6º Bim/2017 (g)	% (h)=(g/d)	
39-DESPESAS CUSTEADAS C/APLIC. FIN. EM OUTROS RECURSOS DE IMPOSTOS VINC. AO ENSI	0,0	0,0	0,0	0,00	0,0	0,00	0,0
40-DESPESAS CUSTEADAS COM A CONTRIBUIÇÃO DO SALÁRIO-EDUCAÇÃO	12.500.000,0	12.487.384,0	9.643.094,3	77,22	8.708.804,0	69,74	934.290,3
41-DESPESAS CUSTEADAS COM OPERAÇÃO DE CRÉDITO	0,0	0,0	0,0	0,00	0,0	0,00	0,0
42-DESPESAS CUSTEADAS COM OUTRAS RECEITAS PARA FINANCIAMENTO DO ENSINO	4.455.500,0	3.148.736,0	2.158.590,6	68,55	2.063.896,9	65,55	94.693,7
43-TOTAL OUTRAS DESPESAS CUSTEADAS C/RECEITAS ADIC. P/FINANC. DO ENSINO (40+41+42+43)	16.955.500,0	15.636.120,0	11.801.684,9	75,48	10.772.700,9	68,90	1.028.984,0
44-TOTAL GERAL DAS DESPESAS COM MDE (29+44)	128.896.750,0	135.236.173,2	128.836.627,3	95,27	124.007.600,6	91,70	4.829.026,7

RESTOS A PAGAR INSCRITOS COM DISPONIBILIDADE FINANCEIRA DE RECURSOS DE IMPOSTOS VINCULADOS AO ENSINO	SALDO ATÉ O BIMESTRE		Cancelado em 2017 (g)
	45-1-EXECUTADOS COM RECURSOS DE IMPOSTOS VINCULADOS AO ENSINO	45-2-EXECUTADOS COM RECURSOS DO FUNDEB	
45-RESTOS A PAGAR DE DESPESAS COM MANUTENÇÃO E DESENVOLVIMENTO DO ENSINO	-139.893,80	0,00	0,00
45.1-EXECUTADOS COM RECURSOS DE IMPOSTOS VINCULADOS AO ENSINO	0,00	0,00	0,00
45.2-EXECUTADOS COM RECURSOS DO FUNDEB	-139.893,80	0,00	0,00
CONTROLE DA DISPONIBILIDADE FINANCEIRA		FUNDEB	SALÁRIO EDUCAÇÃO
46-DISPONIBILIDADE FINANCEIRA EM 31 DE DEZEMBRO DE <EXERCÍCIO ANTERIOR>		428.530,20	106.687,10
47-(+) INGRESSO DE RECURSOS ATÉ O BIMESTRE		61.795.535,00	10.473.556,80
48-(-) PAGAMENTOS EFETUADOS ATÉ O BIMESTRE		60.855.064,80	9.928.452,50
48.1-ORÇAMENTO DO EXERCÍCIO		60.715.171,00	9.785.274,40
48.2-RESTOS A PAGAR		139.893,80	143.178,10
49-(+) RECEITA DE APLICAÇÃO FINANCEIRA DOS RECURSOS ATÉ O BIMESTRE		107.174,60	55.390,20
50-(=) DISPONIBILIDADE FINANCEIRA ATÉ O BIMESTRE		1.476.175,00	707.181,60
51-(+) Ajustes		0,00	0,00
51.1 Retenções		0,00	0,00
51.2 Conciliação Bancária		0,00	0,00
52- (=) SALDO FINANCEIRO CONCILIADO		1.476.175,00	707.181,60

FONTE :

1 Caput do artigo 212 da CF/1988

2 Os valores referentes à parcela dos restos a Pagar inscritos sem disponibilidade financeira vinculada à educação deverão ser informados somente no RREO do último bimestre do exercício.

3 Limites mínimos anuais a serem cumpridos no encerramento do exercício, no âmbito de atuação prioritária, conforme Lei 9.394/96, art. 11, V.

AJUSTE DAS DESPESAS COM MANUTENÇÃO E DESENVOLVIMENTO DO ENSINO

VINCULADAS ÀS RECEITAS RESULTANTES DE IMPOSTOS	55.021.686,60
Despesas com Ensino Fundamental (24.2)	47.746.381,60
Despesas com Educação Infantil em Creches e Pré-Escolas (23.2)	1.977.419,10
Outras Despesas com Ensino	5.297.885,90
PARCELA DAS TRANSFERÊNCIAS DESTINADA À FORMAÇÃO DO FUNDEB (10)	28.906.903,70
INATIVOS PAGOS COM RECURSOS DO TESOURO (40)	0,00
Despesas com Ensino Fundamental	0,00
Despesas com Educação Infantil em Creches e Pré-Escolas	0,00
TOTAL DA DESPESA COM MANUTENÇÃO E DESENVOLVIMENTO DO ENSINO - (24.2 + 23.2 + 10 + 40)	78.630.704,40
AJUSTE DA TABELA DE CUMPRIMENTO DOS LIMITES CONSTITUCIONAIS	
Mínimo de <25%> das receitas resultantes de impostos na manutenção e desenvolvimento do ensino - Caput do artigo 212 da CF/88	38,07
Mínimo de <60%> do FUNDEB na remuneração do magistério do Ensino Fundamental - caput § 5º do artigo 60 do ADCT	96,61

Geysa Correia de Carvalho
Gerente de Contabilidade
CPF 053.797.447-45
CRC/RJ 105 147/0-8 Mat. 16.196

Rodrigo Amorim Camargo
Controlador Geral do Município
Mat 17372 OAB/RJ 119.661

MUNICÍPIO DE BARRA MANSA
RELATÓRIO RESUMIDO DA EXECUÇÃO ORÇAMENTÁRIA
DEMONSTRATIVO DAS RECEITAS DE OPERAÇÕES DE CRÉDITO E DESPESAS DE CAPITAL

ORÇAMENTOS FISCAL E DA SEGURIDADE SOCIAL
PERÍODO DE REFERÊNCIA : Janeiro a Dezembro de 2017

LRF, art 53, § 1º, inciso I - Anexo 9

R\$1,00

RECEITAS	PREVISÃO ATUALIZADA (a)	RECEITAS REALIZADAS	SALDO NÃO REALIZADO (c) = (a-b)
		(b)	
RECEITAS DE OPERAÇÕES DE CREDITO (I)	0,0	0,0	0,0

DESPESAS	DOTAÇÃO ATUALIZADA (d)	DESPESAS EMPENHADAS (e)	DESPESAS LIQUIDADAS	INSCRITAS EM R.P. NÃO PROCESSADOS	SALDO NÃO EXECUTADO (f) = (d-e)
DESPESAS DE CAPITAL	119.889.846,6	14.907.511,1	4.296.669,2	10.610.841,9	104.982.335,5
(-)Incentivos Fiscais a Contribuinte	0,0	0,0	0,0	0,0	0,0
(-)Incentivos Fiscais a Contribuinte por Instituições Financeira	0,0	0,0	0,0	0,0	0,0
DESPESA DE CAPITAL LÍQUIDA (II)	119.889.846,6	14.907.511,1	4.296.669,2	10.610.841,9	104.982.335,5
RESULTADO PARA APURAÇÃO DA REGRA DE OURO (I - II)	-119.889.846,6	-14.907.511,1	--	--	-104.982.335,5

Geysa Correia de Carvalho
Gerente de Contabilidade
CPF 053.797.447-45
CRC/RJ 105 147/O-0 Mat. 16.196

Rodrigo Drable Costa
Secretário Municipal de Finanças
Matr. 5.339-0 / 6.222-0

Rodrigo Amorim Camargo
Controlador Geral do Município
Mat. 17372 OAB/RJ 119.661

Rodrigo Drable Costa
Prefeito

MUNICÍPIO DE BARRA MANSA
RELATÓRIO RESUMIDO DA EXECUÇÃO ORÇAMENTÁRIA
DEMONSTRATIVO DA PROJEÇÃO ATUARIAL DO REGIME PRÓPRIO DE PREVIDÊNCIA SOCIAL DOS SERVIDORES PÚBLICOS
ORÇAMENTOS FISCAL E DA SEGURIDADE SOCIAL
PERÍODO DE REFERÊNCIA : 2017 a 2091

LRF, art 53, § 1º, inciso II - Anexo 10

R\$ 1,00

EXERCÍCIO	RECEITAS PREVIDENCIÁRIAS	DESPESAS PREVIDENCIÁRIAS	RESULTADO PREVIDENCIÁRIO	SALDO FINANCEIRO DO EXERCÍCIO
	Valor (a)	Valor (b)	Valor c = (a-b)	Valor (d)
2016	0,0	0,0	0,0	-38.653.180,8
2017	58.185.447,6	62.469.941,5	-4.284.493,9	-42.937.674,7
2018	48.521.889,3	65.576.993,0	-17.055.103,7	-59.992.778,4
2019	46.035.898,9	69.413.357,0	-23.377.458,1	-83.370.236,5
2020	43.018.090,0	71.740.849,8	-28.722.759,8	-112.092.996,3
2021	40.808.948,9	74.717.061,4	-33.908.112,5	-146.001.108,8
2022	38.100.815,3	77.338.688,9	-39.237.873,6	-185.238.982,4
2023	35.503.028,8	79.436.432,7	-43.933.403,9	-229.172.386,3
2024	33.124.830,8	83.415.211,2	-50.290.380,4	-279.462.766,7
2025	29.444.370,4	86.710.750,2	-57.266.379,8	-336.729.146,5
2026	26.068.600,8	88.142.468,6	-62.073.867,8	-398.803.014,3
2027	23.772.072,8	88.033.181,7	-64.261.108,9	-463.064.123,2
2028	22.376.186,8	87.351.234,7	-64.975.047,9	-528.039.171,1
2029	21.267.898,1	90.207.754,7	-68.939.856,6	-596.979.027,8
2030	17.710.964,0	92.714.954,9	-75.003.990,9	-671.983.018,6
2031	14.256.357,8	94.813.693,4	-80.557.335,6	-752.540.354,2
2032	10.949.339,1	93.070.384,3	-82.121.045,2	-834.661.399,4
2033	10.158.957,8	90.998.862,9	-80.839.905,1	-915.501.304,5
2034	9.520.167,2	89.595.330,2	-80.075.163,0	-995.576.467,5
2035	8.340.825,2	88.920.258,9	-80.579.433,7	-1.076.155.901,3
2036	6.566.058,3	88.321.121,2	-81.755.062,9	-1.157.910.964,2
2037	4.649.133,4	85.813.448,3	-81.164.315,0	-1.239.075.279,2
2038	4.026.496,8	83.209.521,0	-79.183.024,2	-1.318.258.303,3
2039	3.417.489,9	80.179.826,6	-76.762.336,8	-1.395.020.640,1
2040	3.072.218,7	77.265.910,4	-74.193.691,7	-1.469.214.331,8
2041	2.601.559,8	75.042.396,2	-72.440.836,4	-1.541.655.168,2
2042	1.577.332,9	71.782.576,3	-70.205.243,4	-1.611.860.411,6
2043	1.302.777,0	68.582.814,8	-67.280.037,8	-1.679.140.449,4
2044	966.939,5	65.192.224,4	-64.225.284,9	-1.743.365.734,3
2045	772.377,1	61.737.111,0	-60.964.733,9	-1.804.330.468,2
2046	634.613,8	58.300.198,5	-57.665.584,7	-1.861.996.053,0
2047	501.486,5	54.850.870,8	-54.349.384,3	-1.916.345.437,3
2048	407.908,2	51.420.261,1	-51.012.352,9	-1.967.357.790,2
2049	341.297,6	48.080.893,4	-47.739.595,8	-2.015.097.386,0
2050	254.195,1	44.779.757,6	-44.525.562,5	-2.059.622.948,5
2051	200.008,2	41.548.382,9	-41.348.374,7	-2.100.971.323,3
2052	163.900,0	38.414.079,0	-38.250.179,0	-2.139.221.502,3
2053	133.180,7	35.413.551,3	-35.280.370,6	-2.174.501.872,9
2054	85.557,9	32.496.839,8	-32.411.281,9	-2.206.913.154,7
2055	70.543,5	29.710.119,5	-29.639.576,0	-2.236.552.730,7
2056	57.483,3	27.058.291,1	-27.000.807,8	-2.263.553.538,5
2057	47.164,8	24.550.849,1	-24.503.684,3	-2.288.057.222,8
2058	38.476,6	22.188.852,7	-22.150.376,1	-2.310.207.599,0
2059	31.306,2	19.975.174,3	-19.943.868,1	-2.330.151.467,0
2060	25.502,0	17.911.639,5	-17.886.137,5	-2.348.037.604,5
2061	21.478,5	16.000.698,6	-15.979.220,1	-2.364.016.824,6
2062	18.353,5	14.236.774,5	-14.218.420,9	-2.378.235.245,6
2063	15.949,7	12.616.470,6	-12.600.520,9	-2.390.835.766,4
2064	14.122,9	11.137.134,3	-11.123.011,4	-2.401.958.777,8
2065	12.749,2	9.793.495,0	-9.780.745,9	-2.411.739.523,7
2066	11.720,4	8.581.056,2	-8.569.335,8	-2.420.308.859,5
2067	10.954,0	7.492.940,0	-7.481.986,0	-2.427.790.845,5
2068	10.383,0	6.520.965,3	-6.510.582,3	-2.434.301.427,7
2069	9.957,7	5.656.237,6	-5.646.279,9	-2.439.947.707,7

SIGFIS - Versão 2017

Geysa Correia de Carvalho
Gerente de Contabilidade
CPF 053.797.447-45
CRC/RJ 105.147/O-8 Mat. 16.196

Data de Emissão: 21/03/2018 17:55

Rodrigo Drable Costa
Prefeito

Anexo 10 do RREO

MUNICÍPIO DE BARRA MANSA
RELATÓRIO RESUMIDO DA EXECUÇÃO ORÇAMENTÁRIA
DEMONSTRATIVO DA PROJEÇÃO ATUARIAL DO REGIME PRÓPRIO DE PREVIDÊNCIA SOCIAL DOS SERVIDORES PÚBLICOS

ORÇAMENTOS FISCAL E DA SEGURIDADE SOCIAL
PERÍODO DE REFERÊNCIA : 2017 a 2091

LRF, art 53, § 1º, inciso II - Anexo 10

R\$ 1,00

EXERCÍCIO	RECEITAS PREVIDENCIÁRIAS	DESPESAS PREVIDENCIÁRIAS	RESULTADO PREVIDENCIÁRIO	SALDO FINANCEIRO DO EXERCÍCIO
	Valor (a)	Valor (b)	Valor c = (a-b)	Valor (d)
2070	9.634,8	4.890.233,2	-4.880.598,4	-2.444.828.306,0
2071	9.381,6	4.214.071,3	-4.204.689,7	-2.449.032.995,7
2072	9.187,0	3.618.874,5	-3.609.687,6	-2.452.642.683,3
2073	9.047,2	3.096.359,5	-3.087.312,3	-2.455.729.995,6
2074	8.957,5	2.639.062,2	-2.630.104,7	-2.458.360.100,3
2075	8.909,9	2.240.328,8	-2.231.419,0	-2.460.591.519,3
2076	8.892,2	1.894.305,6	-1.885.413,4	-2.462.476.932,7
2077	8.888,9	1.595.627,0	-1.586.738,1	-2.464.063.670,8
2078	8.888,8	1.339.419,8	-1.330.530,9	-2.465.394.201,8
2079	8.888,8	1.120.824,5	-1.111.935,7	-2.466.506.137,4
2080	8.888,8	935.826,0	-926.937,2	-2.467.433.074,6
2081	8.888,8	780.822,8	-771.934,0	-2.468.205.008,7
2082	8.888,8	652.367,7	-643.478,9	-2.468.848.487,6
2083	8.888,8	547.275,5	-538.386,7	-2.469.386.874,3
2084	8.888,8	462.617,2	-453.728,4	-2.469.840.602,7
2085	8.888,8	395.544,7	-386.655,9	-2.470.227.258,6
2086	8.888,8	343.281,2	-334.392,4	-2.470.561.651,0
2087	8.888,8	303.369,8	-294.481,0	-2.470.856.132,0
2088	8.888,8	273.674,4	-264.785,6	-2.471.120.917,6
2089	8.888,8	252.296,6	-243.407,9	-2.471.364.325,4
2090	8.888,8	237.556,1	-228.667,3	-2.471.592.992,8
2091	8.888,8	227.926,5	-219.037,7	-2.471.812.030,5
2016	0,0	0,0	0,0	-36.408.957,6
2017	6.823.323,4	60.582,6	6.762.740,8	-29.646.216,8
2018	6.471.056,1	60.059,6	6.410.996,5	-23.235.220,3
2019	6.516.142,5	59.501,6	6.456.640,9	-16.778.579,4
2020	6.560.436,5	58.906,5	6.501.530,0	-10.277.049,4
2021	6.603.813,4	58.272,1	6.545.541,4	-3.731.508,1
2022	6.646.137,4	71.551,5	6.574.586,0	2.843.077,9
2023	6.684.438,9	70.291,6	6.614.147,2	9.457.225,1
2024	6.724.296,8	68.956,9	6.655.339,9	16.112.565,0
2025	6.762.629,0	67.544,6	6.695.084,4	22.807.649,4
2026	6.799.246,4	116.777,9	6.682.468,5	29.490.117,9
2027	6.823.259,5	140.617,7	6.682.641,8	36.172.759,7
2028	6.850.340,3	135.835,3	6.714.505,0	42.887.264,6
2029	6.881.099,3	187.795,8	6.693.303,5	49.580.568,1
2030	6.896.929,9	180.334,7	6.716.595,2	56.297.163,3
2031	6.922.706,3	194.337,2	6.728.369,2	63.025.532,5
2032	6.940.609,4	595.180,2	6.345.429,2	69.370.961,6
2033	6.868.396,8	1.131.333,3	5.737.063,6	75.108.025,2
2034	6.760.162,5	2.368.067,3	4.392.095,2	79.500.120,4
2035	6.485.500,0	2.801.285,4	3.684.214,7	83.184.335,1
2036	6.386.524,6	7.647.285,9	-1.260.761,3	81.923.573,8
2037	5.252.359,5	10.789.877,2	-5.537.517,7	76.386.056,1
2038	4.492.644,0	13.076.621,3	-8.583.977,3	67.802.078,8
2039	3.916.908,5	15.082.771,5	-11.165.862,9	56.636.215,9
2040	3.392.341,9	15.723.820,0	-12.331.478,1	44.304.737,8
2041	3.183.526,3	18.202.335,0	-15.018.808,6	29.285.929,1
2042	2.515.108,4	20.507.320,1	-17.992.211,7	11.293.717,5
2043	1.871.158,6	22.093.074,9	-20.221.916,3	-8.928.198,8
2044	1.388.881,6	22.935.296,1	-21.546.414,5	-30.474.613,3
2045	1.079.158,5	23.332.185,8	-22.253.027,3	-52.727.640,6
2046	871.080,1	23.661.592,8	-22.790.512,6	-75.518.153,2
2047	670.291,7	23.881.475,4	-23.211.183,7	-98.729.336,9

MUNICÍPIO DE BARRA MANSA
RELATÓRIO RESUMIDO DA EXECUÇÃO ORÇAMENTÁRIA
DEMONSTRATIVO DA PROJEÇÃO ATUARIAL DO REGIME PRÓPRIO DE PREVIDÊNCIA SOCIAL DOS SERVIDORES PÚBLICOS

ORÇAMENTOS FISCAL E DA SEGURIDADE SOCIAL
PERÍODO DE REFERÊNCIA : 2017 a 2091

LRF, art 53, § 1º, inciso II - Anexo 10

R\$ 1,00

EXERCÍCIO	RECEITAS PREVIDENCIÁRIAS	DESPESAS PREVIDENCIÁRIAS	RESULTADO PREVIDENCIÁRIO	SALDO FINANCEIRO DO EXERCÍCIO
	Valor (a)	Valor (b)	Valor c = (a-b)	Valor (d)
2048	487.918,2	24.087.909,0	-23.599.990,8	-122.329.327,6
2049	299.263,0	23.742.881,0	-23.443.618,1	-145.772.945,7
2050	246.911,1	23.384.122,5	-23.137.211,4	-168.910.157,1
2051	190.812,5	23.139.486,5	-22.948.674,1	-191.858.831,2
2052	96.318,8	22.720.082,1	-22.623.763,3	-214.482.594,5
2053	41.366,2	22.131.564,6	-22.090.198,3	-236.572.792,9
2054	25.679,0	21.494.309,4	-21.468.630,4	-258.041.423,3
2055	17.006,3	20.864.312,6	-20.847.306,3	-278.888.729,6
2056	0,0	20.152.569,8	-20.152.569,8	-299.041.299,4
2057	0,0	19.421.129,8	-19.421.129,8	-318.462.429,2
2058	0,0	18.671.640,3	-18.671.640,3	-337.134.069,5
2059	0,0	17.904.960,6	-17.904.960,6	-355.039.030,2
2060	0,0	17.123.896,2	-17.123.896,2	-372.162.926,4
2061	0,0	16.330.347,8	-16.330.347,8	-388.493.274,2
2062	0,0	15.526.871,9	-15.526.871,9	-404.020.146,1
2063	0,0	14.716.244,0	-14.716.244,0	-418.736.390,1
2064	0,0	13.901.486,6	-13.901.486,6	-432.637.876,6
2065	0,0	13.085.742,2	-13.085.742,2	-445.723.618,8
2066	0,0	12.272.153,6	-12.272.153,6	-457.995.772,4
2067	0,0	11.464.012,6	-11.464.012,6	-469.459.785,0
2068	0,0	10.664.645,9	-10.664.645,9	-480.124.430,9
2069	0,0	9.877.460,4	-9.877.460,4	-490.001.891,4
2070	0,0	9.105.623,9	-9.105.623,9	-499.107.515,3
2071	0,0	8.352.462,9	-8.352.462,9	-507.459.978,2
2072	0,0	7.621.324,7	-7.621.324,7	-515.081.302,9
2073	0,0	6.915.407,6	-6.915.407,6	-521.996.710,5
2074	0,0	6.237.593,0	-6.237.593,0	-528.234.303,5
2075	0,0	5.590.475,3	-5.590.475,3	-533.824.778,7
2076	0,0	4.976.360,3	-4.976.360,3	-538.801.139,1
2077	0,0	4.397.227,5	-4.397.227,5	-543.198.366,6
2078	0,0	3.854.792,6	-3.854.792,6	-547.053.159,2
2079	0,0	3.350.508,9	-3.350.508,9	-550.403.668,1
2080	0,0	2.885.514,3	-2.885.514,3	-553.289.182,4
2081	0,0	2.460.513,4	-2.460.513,4	-555.749.695,8
2082	0,0	2.075.759,9	-2.075.759,9	-557.825.455,7
2083	0,0	1.731.090,0	-1.731.090,0	-559.556.545,7
2084	0,0	1.425.853,8	-1.425.853,8	-560.982.399,5
2085	0,0	1.158.810,4	-1.158.810,4	-562.141.209,9
2086	0,0	928.200,3	-928.200,3	-563.069.410,2
2087	0,0	731.851,8	-731.851,8	-563.801.262,1
2088	0,0	567.167,0	-567.167,0	-564.368.429,1
2089	0,0	431.219,1	-431.219,1	-564.799.648,1
2090	0,0	320.899,1	-320.899,1	-565.120.547,2
2091	0,0	233.069,3	-233.069,3	-565.353.616,5
TOTAL	733.878.491,8	3.695.981.999,9	-2.962.103.508,1	

1 - Projeção atuarial elaborada em 31/12/2016 e oficialmente enviada ao Ministério da Previdência Social - MPS;

2 - Este demonstrativo utiliza as seguintes hipóteses:

Massa salarial

Crescimento vegetativo

Massa salarial

Taxa de inflação anual média

Rodrigo Drable Costa
PrefeitoRodrigo Amorim Camargo
Controlador Geral do Município
Mat. 17372/OAB/RJ 119.661

MUNICÍPIO DE BARRA MANSA
RELATÓRIO RESUMIDO DA EXECUÇÃO ORÇAMENTÁRIA
DEMONSTRATIVO DA PROJEÇÃO ATUARIAL DO REGIME PRÓPRIO DE PREVIDÊNCIA SOCIAL DOS SERVIDORES PÚBLICOS

ORÇAMENTOS FISCAL E DA SEGURIDADE SOCIAL
PERÍODO DE REFERÊNCIA : 2017 a 2091

LRP, art 53, § 1º, inciso II - Anexo 10

EXERCÍCIO	RECEITAS PREVIDENCIÁRIAS	DESPESAS PREVIDENCIÁRIAS	RESULTADO PREVIDENCIÁRIO	SALDO FINANCEIRO DO EXERCÍCIO
	Valor (a)	Valor (b)	Valor c = (a-b)	Valor (d)
	R\$ 1,00			

Taxa de crescimento real do PIB

Taxa de crescimento do Salário Mínimo

Massa salarial

Taxa de juros real

[Handwritten signature]
 Geysa Oliveira de Carvalho
 Gerente de Contabilidade
 CPF 053.797.447-45
 CRC/RJ 105.14710-0 Mat. 16.196

[Handwritten signature]
 Rodrigo Amorim Camargo
 Controlador Geral do Município
 Mat. 17372 OAB/RJ/119.661

[Handwritten signature]
 Rodrigo Drable Costa
 Prefeito

MUNICÍPIO DE BARRA MANSA
RELATÓRIO RESUMIDO DA EXECUÇÃO ORÇAMENTÁRIA
DEMONSTRATIVO DA RECEITA DE ALIENAÇÃO DE ATIVOS E APLICAÇÃO DOS RECURSOS
ORÇAMENTOS FISCAL E DA SEGURIDADE SOCIAL
PERÍODO DE REFERÊNCIA : Janeiro a Dezembro de 2017

LRF, art. 53, § 1º, inciso III - Anexo 11

R\$1,00

RECEITAS	PREVISÃO ATUALIZADA (a)	RECEITAS REALIZADAS (b)	SALDO A REALIZAR (c) = (a-b)
RECEITAS DE CAPITAL	11.000,0	1.327.387,1	-1.316.387,1
ALIENAÇÃO DE ATIVOS	11.000,0	1.327.387,1	-1.316.387,1
Alienação de Bens Móveis	11.000,0	1.327.387,1	-1.316.387,1
Alienação de Bens Imóveis	0,0	0,0	0,0
TOTAL	11.000,0	1.327.387,1	-1.316.387,1

DESPEAS	DOTAÇÃO ATUALIZADA (d)	DESPEAS EMPENHADAS	DESPEAS LIQUIDADAS	DESPEAS PAGAS (e)	INSC. EM R.P. NÃO PROCESSADOS	PAGAMENTO DE RP (f)	SALDO A PAGAR (g) = (d - e)
APLICAÇÃO DOS RECURSOS DA ALIENAÇÃO DE ATIVOS	0,0	0,0	0,0	0,0	0,0	0,0	0,0
DESPESA DE CAPITAL	0,0	0,0	0,0	0,0	0,0	0,0	0,0
Investimentos	0,0	0,0	0,0	0,0	0,0	0,0	0,0
Inversões Financeiras	0,0	0,0	0,0	0,0	0,0	0,0	0,0
Amortização da Dívida	0,0	0,0	0,0	0,0	0,0	0,0	0,0
Despesas Correntes do RPPS	0,0	0,0	0,0	0,0	0,0	0,0	0,0
TOTAL	0,0	0,0	0,0	0,0	0,0	0,0	0,0

SALDO FINANCEIRO A APLICAR	EXERCÍCIO ANTERIOR (h)	DO EXERCÍCIO (i) = b - (e + f)	SALDO ATUAL (j) = (h + i)
	0,0	1.327.387,1	1.327.387,1

Nota : Durante o Exercício, somente as despesas liquidadas são consideradas executadas. No encerramento do exercício, as despesas não liquidadas inscritas em restos a pagar não processados são também consideradas executadas. Dessa forma, para maior transparência, as despesas executadas estão segregadas em:

- a) Despesas liquidadas, consideradas aquelas em que houve a entrega do material ou serviço, nos termos do art. 63 da Lei 4.320/64.
- b) Despesas empenhadas mas não liquidadas, inscritas em Restos a pagar não processados, consideradas liquidadas no encerramento do exercício, por força do art. 35, inciso II da Lei 4.320/64.

Geysa Correia de Carvalho
Gerente de Contabilidade
CPF 053.797.447-45
CRC/RJ 105.147/O-8 Mat. 16.196

Everton Tavares Costa
Controlador Geral do Município
Mat. 17372/OAB/RJ 119.661

Rodrigo Amorim Camargo
Controlador Geral do Município
Mat. 17372/OAB/RJ 119.661

Rodrigo Drable Costa
Prefeito

MUNICÍPIO DE BARRA MANSA
RELATÓRIO RESUMIDO DA EXECUÇÃO ORÇAMENTÁRIA
DEMONSTRATIVO DAS RECEITAS DE IMPOSTOS E DAS DESPESAS PRÓPRIAS COM SAÚDE
ORÇAMENTOS FISCAL E DA SEGURIDADE SOCIAL
PERÍODO DE REFERÊNCIA : 6º Bimestre / 2017

ADCT, art 77 - Anexo 12

RECEITAS PARA APURAÇÃO DA APLICAÇÃO EM AÇÕES E SERVIÇOS PÚBLICOS DE SAÚDE	PREVISÃO INICIAL	PREVISÃO ATUALIZADA (a)	RECEITAS REALIZADAS	
			Até 6º Bim/2017 (b)	% (b/a)
RECEITA DE IMPOSTOS LIQUIDA (I)	58.510.000,0	58.510.000,0	57.067.321,1	97,53
Imposto Predial e Territorial Urbano - IPTU	11.500.000,0	11.500.000,0	13.318.225,6	115,81
Imposto sobre Transmissão de Bens Intervivos - ITBI	2.500.000,0	2.500.000,0	2.508.239,7	100,33
Imposto sobre Serviços de Qualquer Natureza - ISS	33.000.000,0	33.000.000,0	30.737.931,8	93,15
Imposto de Renda Retido na Fonte - IRRF	6.500.000,0	6.500.000,0	6.592.397,6	101,42
Imposto Territorial Rural - ITR	0,0	0,0	0,0	0,00
Multas, Juros de Mora e Outros Encargos dos Impostos	360.000,0	360.000,0	286.106,3	79,47
Dívida Ativa dos Impostos	3.300.000,0	3.300.000,0	3.301.481,0	100,04
Multas, Juros de Mora e Outros Encargos da Dívida Ativa	1.350.000,0	1.350.000,0	322.939,1	23,92
RECEITAS DE TRANSFERÊNCIAS CONSTITUCIONAIS	150.930.000,0	150.930.000,0	149.487.550,0	99,04
Cota-Parte FPM	55.000.000,0	55.000.000,0	59.059.404,2	107,38
Cota-Parte ITR	150.000,0	150.000,0	76.149,7	50,77
Cota-Parte IPVA	13.000.000,0	13.000.000,0	14.026.439,6	107,90
Cota-Parte ICMS	80.000.000,0	80.000.000,0	74.524.801,7	93,16
Cota-Parte IPI-Exportação	2.500.000,0	2.500.000,0	1.539.185,4	61,57
Compensações Financeiras Provenientes de Impostos e Transferências CONSTITUCIONAIS	0,0	0,0	0,0	0,00
Desoneração ICMS (LC 87/96)	280.000,0	280.000,0	261.569,4	93,42
Outras	280.000,0	280.000,0	261.569,4	93,42
Outras	0,0	0,0	0,0	0,00
TOTAL DAS RECEITAS PARA APURAÇÃO DA APLICAÇÃO EM AÇÕES E SERVIÇOS PÚBLICOS DE SAÚDE (III) = I + II	209.440.000,0	209.440.000,0	206.554.871,1	98,62

RECEITAS ADICIONAIS PARA FINANCIAMENTO DA SAÚDE	PREVISÃO INICIAL	PREVISÃO ATUALIZADA (c)	RECEITAS REALIZADAS	
			Até 6º Bim/2017 (d)	% (d/c)
TRANSFERÊNCIA DE RECURSOS DO SISTEMA UNICO DE SAUDE-SUS	82.023.000,0	95.721.624,4	76.868.789,2	80,30
Provenientes da União	73.533.000,0	87.026.191,4	72.306.759,8	83,09
Provenientes dos Estados	7.360.000,0	7.565.433,0	2.000.000,0	26,44
Provenientes de Outros Municípios	0,0	0,0	0,0	0,00
Outras Receitas do SUS	1.130.000,0	1.130.000,0	2.562.029,4	226,73
TRANSFERÊNCIAS VOLUNTÁRIAS	0,0	0,0	0,0	0,00
RECEITAS DE OPERAÇÕES DE CRÉDITO VINCULADAS À SAÚDE	0,0	0,0	0,0	0,00
OUTRAS RECEITAS PARA FINANCIAMENTO DA SAÚDE	0,0	0,0	0,0	0,00
TOTAL RECEITAS ADICIONAIS PARA FINANCIAMENTO DA SAUDE	82.023.000,0	95.721.624,4	76.868.789,2	80,30

DESPESAS COM SAÚDE (Por Grupo de Natureza da Despesa)	DOTAÇÃO INICIAL	DOTAÇÃO ATUALIZADA (e)	DESPESAS EMPENHADAS		DESPESAS LIQUIDADAS		INSCRITAS EM RP NÃO PROCESSADOS (g)
			Até 6º Bim/2017 (f)	% (f/e)	Até 6º Bim/2017 (g)	% (g/e)	
DESPESAS CORRENTES	106.562.919,3	130.868.604,0	120.418.486,3	92,01	100.481.905,9	92,01	19.936.580,4
Pessoal e Encargos Sociais	21.309.590,0	29.482.010,0	29.312.908,0	99,43	27.782.063,5	99,43	1.530.844,5
Juros e Encargos da Dívida	0,0	0,0	0,0	0,00	0,0	0,00	0,0
Outras Despesas Correntes	85.253.329,3	101.386.594,0	91.105.578,3	89,86	72.699.842,4	89,86	18.405.735,9
DESPESAS DE CAPITAL	6.505.970,7	7.087.910,3	380.240,7	5,36	9.298,0	5,36	370.942,7
Investimentos	6.505.970,7	7.087.910,3	380.240,7	5,36	9.298,0	5,36	370.942,7
Inversões Financeiras	0,0	0,0	0,0	0,00	0,0	0,00	0,0
Amortização da Dívida	0,0	0,0	0,0	0,00	0,0	0,00	0,0
TOTAL DAS DESPESAS COM SAÚDE	113.068.890,0	137.956.514,3	120.798.727,0	87,56	100.491.203,9	87,56	20.307.523,1

DESPESAS COM SAÚDE NÃO COMPUTADAS PARA FINS DE APURAÇÃO DO PERCENTUAL MÍNIMO	DOTAÇÃO INICIAL	DOTAÇÃO ATUALIZADA	DESPESAS EMPENHADAS		DESPESAS LIQUIDADAS		INSCRITAS EM RP NÃO PROCESSADOS
			Até 6º Bim/2017 (h)	% (h/IVf)	Até 6º Bim/2017 (i)	% (i/IVg)	
DESPESAS COM INATIVOS E PENSIONISTAS	0,0	0,0	0,0	0,00	0,0	0,00	0,0
DESPELA COM ASSISTÊNCIA À SAÚDE QUE NÃO ATENDE AO PRINCÍPIO DE ACESSO UNIVERSAL	0,0	0,0	0,0	0,00	0,0	0,00	0,0
DESPESAS CUSTEADAS COM OUTROS RECURSOS	81.463.000,0	92.133.424,4	76.162.279,5	63,05	61.712.301,8	63,05	14.449.977,7
Recursos de Transferência do Sistema Único de Saúde - SUS	81.463.000,0	92.133.424,4	76.162.279,5	63,05	61.712.301,8	63,05	14.449.977,7
Recursos de Operações de Crédito	0,0	0,0	0,0	0,00	0,0	0,00	0,0
Outros Recursos	0,0	0,0	0,0	0,00	0,0	0,00	0,0
OUTRAS AÇÕES E SERVIÇOS NÃO COMPUTADOS	0,0	0,0	0,0	0,00	0,0	0,00	0,0
RESTOS A PAGAR NÃO PROCESSADOS INSCRITOS INDEVIDAMENTE NO EXERCÍCIO SEM DISPONIBILIDADE FINANCEIRA¹	0,0	0,0	0,0	0,00	0,0	0,00	0,0
DESPESAS CUSTEADAS COM DISPONIBILIDADE DE CAIXA VINCULADA AOS RESTOS A PAGAR CANCELADOS²	0,0	0,0	0,0	0,00	0,0	0,00	0,0
DESPESAS CUSTEADAS C/REC.VINCULADOS À PARCELA DO % MÍNIMO NÃO APLICADAS EM AÇÕES E SERV. SAÚDE EM EXER. ANTERIORES³	0,0	0,0	0,0	0,00	0,0	0,00	0,0
TOTAL DAS DESPESAS COM SAÚDE NÃO COMPUTADAS (V)	81.463.000,0	92.133.424,4	76.162.279,5	63,05	61.712.301,8	63,05	14.449.977,7
TOTAL DAS DESPESAS COM AÇÕES E SERVIÇOS PÚBLICOS DE SAÚDE (VI) = (IV - V)	31.605.890,0	45.823.089,9	44.636.447,5	36,95	38.778.902,1	36,95	5.857.545,4

Geysa Correia de Carvalho
Gerente de Contabilidade

Rodrigo Drable Costa
Prefeito

PERCENTUAL DE APLICAÇÃO EM AÇÕES E SERVIÇOS PÚBLICOS DE SAÚDE SOBRE A RECEITA DE IMPOSTOS LÍQUIDA E TRANSFERÊNCIAS CONSTITUCIONAIS E LEGAIS (VII%) = ((VIh + VII) / IIIb X 100) - LIMITE CONSTITUCIONAL 15%^(4 e 5) 21,61 %

VALOR REFERENTE À DIFERENÇA ENTRE O VALOR EXECUTADO E O LIMITE MÍNIMO CONSTITUCIONAL [(VIh + VII - 15)/100xIIIb] 13.653.216,8

EXECUÇÃO DE RESTOS A PAGAR NÃO PROCESSADOS INSCRITOS COM DISPONIBILIDADE DE CAIXA	INSCRITOS	CANCELADOS/PRESCRITOS	PAGOS	A PAGAR	PARCELA CONSIDERADA NO LIMITE
Inscritos em 2016	0,0	0,0	0,00	0,00	0,00
Inscritos em 2015	0,0	0,0	0,00	0,00	0,00
Inscritos em 2014	0,0	0,0	0,00	0,00	0,00
Inscritos em 2013	0,0	0,0	0,00	0,00	0,00
Inscritos em 2012	0,0	0,0	0,00	0,00	0,00
Inscritos em exercícios anteriores a 2012 (Somatório)	0,0	0,0	0,00	0,00	0,00
Total	0,0	0,0	0,00	0,00	0,00

CONTROLE DOS RESTOS A PAGAR CANCELADOS OU PRESCRITOS PARA FINS DE APLICAÇÃO DA DISPONIBILIDADE DE CAIXA CONFORME ARTIGO 24, §1º E §2º	RESTOS A PAGAR CANCELADOS OU PRESCRITOS		
	Saldo Inicial	Despesas custeadas no exercício de referência (j)	Saldo Final (Não Aplicado)
Restos a Pagar Cancelados ou Prescritos em 2016	0,0	0,0	0,00
Restos a Pagar Cancelados ou Prescritos em 2015	0,0	0,0	0,00
Restos a Pagar Cancelados ou Prescritos em 2014	0,0	0,0	0,00
Restos a Pagar Cancelados ou Prescritos em 2013	0,0	0,0	0,00
Restos a Pagar Cancelados ou Prescritos em 2012	0,0	0,0	0,00
Restos a pagar Cancelados ou Prescritos anteriores a 2012 (Somatório)	0,0	0,0	0,00
Total (VIII)	0,0	0,0	0,00

CONTROLE DO VALOR REFERENTE AO PERCENTUAL MÍNIMO NÃO CUMPRIDO EM EXERCÍCIOS ANTERIORES PARA FINS DE APLICAÇÃO DOS RECURSOS VINCULADOS CONFORME ART. 25 E 26	LIMITE NÃO CUMPRIDO		
	Saldo Inicial	Despesas custeadas no exercício de referência (k)	Saldo Final (Não Aplicado)
Diferença de limite não cumprido em 2016	0,0	0,0	0,00
Diferença de limite não cumprido em 2015	0,0	0,0	0,00
Diferença de limite não cumprido em 2014	0,0	0,0	0,00
Diferença de limite não cumprido em 2013	0,0	0,0	0,00
Diferença de limite não cumprido em 2012	0,0	0,0	0,00
Diferença de limite não cumprido anteriores a 2012 (Somatório)	0,0	0,0	0,00
Total (IX)	0,0	0,0	0,00

DESPESAS COM SAÚDE (Por Subfunção)	DOTAÇÃO INICIAL	DOTAÇÃO ATUALIZADA	DESPESAS EXECUTADAS		
			LIQUIDADAS Até 6º Bim/2017	INSCRITAS EM RESTOS A PAGAR NÃO PROCESSADOS	%
			(l)	(m)	(l+m / total (l+m))
Atenção Básica	31.375.270,0	55.100.966,5	40.592.437,5	5.486.237,8	38,15
Assistência Hospitalar e Ambulatorial	72.427.220,0	75.027.659,9	55.017.474,0	14.398.976,5	57,46
Suporte Profilático e Terapêutico	5.785.000,0	4.428.400,0	2.570.965,2	308.139,1	2,38
Vigilância Sanitária	1.992.200,0	1.607.272,8	1.104.852,9	842,7	0,92
Vigilância Epidemiológica	588.200,0	693.215,1	177.271,5	42.530,1	0,18
Alimentação e Nutrição	1.000,0	0,0	0,0	0,0	0,00
Outras Subfunções	900.000,0	1.099.000,0	964.111,4	134.888,4	0,91
TOTAL	113.068.890,0	137.956.514,3	100.427.112,5	20.371.614,6	100,00

¹ Esta linha apresentará valor somente no Relatório Resumido da Execução Orçamentária do último bimestre do exercício.

² O valor apresentado na intercessão com a coluna "i" ou com a coluna "h+i" (último bimestre) deverá ser o mesmo apresentado no "total j".

³ O valor apresentado na intercessão com a coluna "i" ou com a coluna "h+i" (último bimestre) deverá ser o mesmo apresentado no "total k".

⁴ Limite anual mínimo a ser cumprido no encerramento do exercício.

⁵ Durante o exercício esse valor servirá para o monitoramento no art. 23 da LC 141/2012.

⁶ No último bimestre será utilizada a fórmula: VI(h+i) - (15 x IIIb/100)

Geysa Correia de Carvalho
Gerente de Contabilidade
CPF 053.797.447-45
CRC/RJ 195.147/O-8 Mat. 16.196

Rodrigo Amorim Camargo
Controlador Geral do Município
Mat. 17372 OAB/RJ 119.661

Rodrigo Drable Costa
Prefeito

MUNICÍPIO DE BARRA MANSA - PODER EXECUTIVO
RELATÓRIO RESUMIDO DA EXECUÇÃO ORÇAMENTÁRIA
DEMONSTRATIVO DAS PARCERIAS PÚBLICO-PRIVADAS

ORÇAMENTOS FISCAL E DA SEGURIDADE SOCIAL
PERÍODO DE REFERÊNCIA : 6º Bimestre / 2017

Lei nº 11.079, de 30.12.2004, arts 22 e 28 - Anexo 13

R\$ 1,00

ESPECIFICAÇÃO	SALDO TOTAL EM 31 DE DEZEMBRO DO EXERCÍCIO ANTERIOR (a)	REGISTROS EFETUADOS EM 2017										SALDO TOTAL (c) = (a) + (b)		
		NO BIMESTRE	ATÉ O BIMESTRE (b)											
TOTAL DE ATIVOS														
Direitos Futuros	0,0	0,0	0,0	0,0	0,0	0,0	0,0	0,0	0,0	0,0	0,0	0,0	0,0	0,0
Ativos Contabilizados na SPE	0,0	0,0	0,0	0,0	0,0	0,0	0,0	0,0	0,0	0,0	0,0	0,0	0,0	0,0
Contrapartida para Provisões de PPP	0,0	0,0	0,0	0,0	0,0	0,0	0,0	0,0	0,0	0,0	0,0	0,0	0,0	0,0
TOTAL DE PASSIVOS (I)														
Obrigações Não Relacionadas a Serviços	0,0	0,0	0,0	0,0	0,0	0,0	0,0	0,0	0,0	0,0	0,0	0,0	0,0	0,0
Contrapartida para Ativos da SPE	0,0	0,0	0,0	0,0	0,0	0,0	0,0	0,0	0,0	0,0	0,0	0,0	0,0	0,0
Provisões de PPP	0,0	0,0	0,0	0,0	0,0	0,0	0,0	0,0	0,0	0,0	0,0	0,0	0,0	0,0
GARANTIAS DE PPP(II)														
SALDO LÍQUIDO DE PASSIVOS DE PPP (III) = (I-II)														
PASSIVOS CONTINGENTES														
Contraprestações Futuras	0,0	0,0	0,0	0,0	0,0	0,0	0,0	0,0	0,0	0,0	0,0	0,0	0,0	0,0
Riscos Não Provisionados	0,0	0,0	0,0	0,0	0,0	0,0	0,0	0,0	0,0	0,0	0,0	0,0	0,0	0,0
Outros Passivos Contingentes	0,0	0,0	0,0	0,0	0,0	0,0	0,0	0,0	0,0	0,0	0,0	0,0	0,0	0,0
ATIVOS CONTINGENTES														
Serviços Futuros	0,0	0,0	0,0	0,0	0,0	0,0	0,0	0,0	0,0	0,0	0,0	0,0	0,0	0,0
Outros Ativos Contingentes	0,0	0,0	0,0	0,0	0,0	0,0	0,0	0,0	0,0	0,0	0,0	0,0	0,0	0,0

ESPECIFICAÇÃO	2016	2017	2018	2019	2020	2021	2022	2023	2024	2025	2026	
												DESPESAS DE PPP
Do Ente Federado												
Das Estaduais Não-Dependentes												
TOTAL DAS DESPESAS	0,0	0,0	0,0	0,0	0,0	0,0	0,0	0,0	0,0	0,0	0,0	
RECEITA CORRENTE LÍQUIDA (RCL)	425.770.576,8	439.963.125,6	454.628.765,8	469.763.267,5	485.442.926,2	501.624.590,7	518.345.631,2	535.624.057,8	553.478.439,8	571.927.976,2	590.992.505,6	
TOTAL DAS DESPESAS / RCL (%)	0,0	0,0	0,0	0,0	0,0	0,0	0,0	0,0	0,0	0,0	0,0	

FONTE:

SIGFIS - Versão 2017

Data de Emissão: 21/03/2018 17:06h

Gcysa Corfeia de Carvalho
Gerente de Contabilidade
CPF 053.787.437-45
CRC/RJ 105 147/D-0 Matr. 16.796

Rodrigo Amorim Camargo
Controlador Geral do Município
Mat. 17372/DAB/RJ 119.661

Rodrigo Amabile Costa
Prefeito

MUNICÍPIO DE BARRA MANSA - PODER EXECUTIVO
 DEMONSTRATIVO SIMPLIFICADO DO RELATÓRIO RESUMIDO DA EXECUÇÃO ORÇAMENTÁRIA
DEMONSTRATIVO SIMPLIFICADO
 ORÇAMENTOS FISCAL E DA SEGURIDADE SOCIAL
 PERÍODO DE REFERÊNCIA : 6º Bimestre / 2017

LRF, art 48 - Anexo 14

		R\$1,00			
BALANÇO ORÇAMENTÁRIO - RECEITAS		No bimestre	Até o bimestre		
Previsão Inicial de Receita		0,0	493.758.000,0		
Previsão Atualizada da Receita		0,0	603.236.993,1		
Receitas Realizadas		85.100.151,7	477.284.262,1		
Deficit Orçamentário		0,0	0,0		
Saldos de Exercícios Anteriores (utilizados para créditos adicionais)		0,0	0,0		
BALANÇO ORÇAMENTÁRIO - DESPESAS		No bimestre	Até o bimestre		
Dotação Inicial		0,0	493.758.000,0		
Dotação Atualizada		0,0	603.546.992,8		
Despesas Empenhadas		28.719.443,8	464.462.815,9		
Despesas Liquidadas		84.944.664,2	420.523.865,0		
Superavit Orçamentário		0,0	56.760.377,1		
DESPESAS POR FUNÇÃO/SUBFUNÇÃO		No bimestre	Até o bimestre		
Despesas Empenhadas		28.719.443,6	464.462.815,7		
Despesas Liquidadas		84.944.664,2	420.523.865,0		
RECEITA CORRENTE LIQUIDA - RCL		Até o bimestre			
Receita Corrente Líquida		419.177.250,1			
RECEITAS/DESPESAS DOS REGIMES DE PREVIDENCIA		No bimestre	Até o bimestre		
Regime Próprio de Previdência Social dos Servidores Públicos					
Receitas Previdenciárias realizadas (III)		8.631.645,8	58.759.550,2		
Despesas Previdenciárias liquidadas (IV)		12.728.108,8	60.402.287,3		
Resultado Previdenciário (III-IV)		-4.096.463,0	-1.642.737,1		
RESULTADOS NOMINAL E PRIMÁRIO		Meta Fixada no Anexo de Metas Fiscais da LDO (a)	Resultado Apurado Até o Bimestre (b)	% em Relação à Meta (b/a)	
Resultado Nominal		13.165.000,0	-31.215.961,3	-237,1%	
Resultado Primário		16.046.000,0	19.582.624,2	122,0%	
MOVIMENTAÇÃO DE RESTOS A PAGAR		Inscrição	Cancelamento até o bimestre	Pagamento até o bimestre	Saldo a pagar
POR PODER					
RESTOS A PAGAR PROCESSADOS					
Poder Executivo		61.889.781,6	1.575.454,6	31.158.916,0	29.155.411,0
Poder Legislativo		0,0	0,0	0,0	0,0
RESTOS A PAGAR NÃO PROCESSADOS					
Poder Executivo		33.142.914,7	19.770.325,1	14.951.596,3	23.532.484,0
Poder Legislativo		89.110,3	47.932,5	45.806,1	0,0
TOTAL		95.121.806,6	21.393.712,2	46.156.318,4	52.687.895,0
DESPESAS COM MANUTENÇÃO E DESENVOLVIMENTO DO ENSINO - MDE		Valor Apurado até o bimestre	Limites Constitucionais Anuais		
			%Mínimo Aplicar Exerc	%Aplicado até bimestre	
Mínimo Anual de 25% das Receitas de Impostos na Manutenção e Desenvolvimento do Ensino - MDE		78.523.354,3	25%	38,0%	
Mínimo Anual de 60% do FUNDEB na Remuneração dos Professores do Ensino Fundamental		61.795.359,5	60%	98,8%	
RECEITAS DE OPERAÇÕES DE CRÉDITO E DESPESAS DE CAPITAL		Valor Apurado Até o Bimestre	Saldo a Realizar		
Receita de Operação de Crédito		0,0	0,0		
Despesa de Capital Líquida		4.296.669,2	115.593.177,4		
PROJEÇÃO ATUARIAL DOS REGIMES DE PREVIDÊNCIA		Exercício em Referência	10º Exercício	20º Exercício	35º Exercício
Regime Próprio de Previdência Social dos Servidores Públicos					
Receitas Previdenciárias (IV)		6.823.323,4	30.595.332,3	9.901.492,9	260.218,8
Despesas Previdenciárias (V)		60.582,6	88.173.799,4	96.603.325,5	61.134.161,1
Resultado Previdenciário (VI)=(IV-V)		6.762.740,8	-57.578.467,1	-86.701.832,7	-60.873.942,3
RECEITA DA ALIENAÇÃO DE ATIVOS E APLICAÇÃO DOS RECURSOS		Valor Apurado Até o Bimestre	Saldo a Realizar		
Receita de Capital Resultante da Alienação de Ativos		1.327.387,1	-1.316.387,1		
Aplicação dos Recursos da Alienação de Ativos		0,0	0,0		
DESPESAS COM AÇÕES E SERVIÇOS PÚBLICOS DE SAÚDE		Valor Apurado Até o Bimestre	Limite Constitucional Anual		
			%Mínimo a Aplicar no Exercício	% Aplicado até o bimestre	
Despesas Próprias com Ações e Serviços Públicos de Saúde		44.636.447,5	15,0%	21,6%	
DESPESAS DE CARÁTER CONTINUADO, DERIVADAS DE PPP'S CONTRATADAS		Valor Apurado no Exercício Corrente			
Total das despesas / RCL (%)		0,0%			

FONTE :

Nota :

Geysa Correia de Carvalho
 Gerente de Contabilidade
 CPF 853.797.447-45
 CRC/RJ 105 147/D-0 Mat. 16.196

Data de Emissão: 21/03/2018 17:06h

Rodrigo Amorim Camargo
 Controlador Geral do Município
 Mat. 17372 OAB/RJ 119.661

Rodrigo Drable Costa
 Prefeito

Anexo 14 do RREO

MUNICÍPIO DE BARRA MANSA - PODER EXECUTIVO
RELATÓRIO DE GESTÃO FISCAL
DEMONSTRATIVO DA DESPESA COM PESSOAL
ORÇAMENTOS FISCAL E DA SEGURIDADE SOCIAL
PERÍODO DE REFERÊNCIA : 3º Quadrimestre / 2017

RGF - ANEXO 1

R\$ 1,00

DESPESA COM PESSOAL	DESPESA EXECUTADAS Jan/2017 até Dez/2017		
	LIQUIDADAS	INSCRITAS EM RP NÃO PROCESSADOS	TOTAL
DESPESA BRUTA COM PESSOAL (I)	251.173.776,6	3.116.935,6	254.290.712,2
Pessoal Ativo	192.887.930,8	3.109.365,6	195.997.296,5
Pessoal Inativo e Pensionista	57.600.602,2	0,0	57.600.602,2
Outras Despesas de Pessoal Decorrentes de Contratos de Terceirização (art. 18, § 1º da LRF)	685.243,5	7.570,0	692.813,5
Despesas não Computadas (art. 19, § 1º da LRF) (II)	58.345.278,6	2.816,4	58.348.095,1
(-) Decorrentes de Decisão Judicial	0,0	0,0	0,0
(-) Inativos e Pensionistas com Recursos Vinculados	57.600.602,2	0,0	57.600.602,2
(-) Indenizações por Demissão e Incentivos à Demissão Voluntária	744.676,4	2.816,4	747.492,8
(-) Despesas de Exercícios Anteriores	0,0	0,0	0,0
DESPESA TOTAL COM PESSOAL - DTP (IV)=(I - II)	192.828.498,0	3.114.119,2	195.942.617,1
APURAÇÃO DO CUMPRIMENTO DO LIMITE LEGAL			VALOR
RECEITA CORRENTE LÍQUIDA - RCL (V)			419.177.250,0
% do TOTAL DA DESPESA LIQUIDA COM PESSOAL PARA FINS DE APURAÇÃO DO LIMITE - TDP sobre a RCL (VI) = (IV / V) * 100			46,74 %
LIMITE MÁXIMO (inciso III, art. 20 da LRF) - <54,00%>			226.355.715,0
LIMITE PRUDENCIAL (§ único, art. 22 da LRF) - <51,30%>			215.037.929,2
LIMITE DE ALERTA (inciso II do §1º de art. 59 da LRF) - <48,6%>			203.720.143,5

Geysa Correia de Carvalho
Gerente de Contabilidade
CPF 053.797.447-45
CRC/RJ 195.147/O-0 Mat. 16.196

Rodrigo Amorim Camargo
Controlador Geral do Município
Mat. 17372 OAB/RJ 119.661

Rodrigo Drable Costa
Prefeito

MUNICÍPIO DE BARRA MANSA
RELATÓRIO DE GESTÃO FISCAL
DEMONSTRATIVO DA DÍVIDA CONSOLIDADA
ORÇAMENTOS FISCAL E DA SEGURIDADE SOCIAL
PERÍODO DE REFERÊNCIA : 3º Quadrimestre / 2017

LRF, art 55, inciso I, alínea "b" - Anexo 2

R\$ 1,00

DÍVIDA CONSOLIDADA	SALDO EXERCÍCIO ANTERIOR	SALDO DO EXERCÍCIO DE 2017		
		1º Quadrimestre	2º Quadrimestre	3º Quadrimestre
DÍVIDA CONSOLIDADA - DC (I)	56.141.856,8	55.898.898,8	62.576.308,7	66.367.057,2
Divida Mobiliária	0,0	0,0	0,0	0,0
Divida Contratual	18.184.365,2	17.436.180,9	24.618.817,1	22.320.919,4
Interna	17.293.255,2	16.568.754,9	23.798.759,0	21.548.229,2
Externa	891.110,0	867.426,0	820.058,1	772.690,2
Prestatários Posteriores a 5.5.2000 (inclusive)	37.957.491,6	38.462.717,9	37.957.491,6	44.046.137,8
Outras Dívidas	0,0	0,0	0,0	0,0
DEDUÇÕES(II)'	0,0	18.435.615,6	18.975.325,8	29.821.355,7
Disponibilidade de Caixa Bruta	32.204.168,5	56.673.121,0	54.269.190,9	60.772.864,5
(-) RP Processados (Exceto Prestatários)	52.286.629,7	38.237.505,4	35.293.865,1	30.951.508,8
DÍVIDA CONSOLIDADA LÍQUIDA - DCL (III) = (I - II)	56.141.856,8	37.463.283,2	43.600.982,9	36.545.701,5
RECEITA CORRENTE LÍQUIDA - RCL	425.770.576,8	411.869.083,3	419.600.058,3	419.177.250,0
% da DC sobre a RCL [I / RCL]	13,19 %	13,57 %	14,91 %	15,83 %
% da DCL sobre a RCL [III / RCL]	13,19 %	9,10 %	10,39 %	8,72 %
LIMITE DEFINIDO POR RESOLUÇÃO DO SENADO FEDERAL	120,00 %	120,00 %	120,00 %	120,00 %
LIMITE DE ALERTA (inciso III, §1º do art. 59 - LRF) - 48,6%	120,00 %	120,00 %	120,00 %	120,00 %

DETALHAMENTO DA DÍVIDA CONTRATUAL	SALDO EXERCÍCIO ANTERIOR	SALDO DO EXERCÍCIO DE 2017		
		Até o 1º Quadrimestre	Até o 2º Quadrimestre	Até o 3º Quadrimestre
DÍVIDA CONTRATUAL (IV = V + VI + VII + VIII)	18.184.365,2	17.436.180,9	24.618.817,1	22.320.919,4
DÍVIDA DE PPP (V)	0,0	0,0	0,0	0,0
PARCELAMENTOS DE DÍVIDAS (VI)	194.815,9	114.033,8	8.015.655,4	24.850,6
De Tributos	0,0	0,0	0,0	1.085,4
De Contribuições Sociais	194.815,9	114.033,8	61.410,5	23.765,2
Previdenciárias	194.815,9	114.033,8	61.410,5	23.765,2
Demais Contribuições Sociais	0,0	0,0	0,0	0,0
Do FGTS	0,0	0,0	0,0	0,0
Com Instituição Não Financeira	0,0	0,0	7.954.244,9	0,0
DÍVIDA COM INSTITUIÇÃO FINANCEIRA (VII)	17.989.549,3	17.322.147,1	16.603.161,7	15.822.253,5
Interna	17.098.439,3	16.454.721,1	15.783.103,6	15.049.563,3
Externa	891.110,0	867.426,0	820.058,1	772.690,2
DEMAIS DÍVIDAS CONTRATUAIS (VIII)	0,0	0,0	0,0	6.473.815,3


OUTROS VALORES NÃO INTEGRANTES DA DC	SALDO EXERCÍCIO ANTERIOR	SALDO DO EXERCÍCIO DE 2017		
		Até o 1º Quadrimestre	Até o 2º Quadrimestre	Até o 3º Quadrimestre
PRECATÓRIOS ANTERIORES A 5.5.2000	0,0	47.691,8	635,0	0,0
INSUFICIÊNCIA FINANCEIRA	20.082.461,2	0,0	0,0	0,0
DEPÓSITOS	0,0	0,0	0,0	0,0
RP NÃO PROCESSADOS DE EXERCÍCIOS ANTERIORES	61.073.556,2	50.325.359,6	46.971.032,8	27.044.153,9
ANTECIPAÇÕES DE RECEITA ORÇAMENTÁRIA - ARO	0,0	0,0	0,0	0,0


Gaysa Corrêa de Carvalho
Gerente de Contabilidade
CPF 853.797.447-45
CRC/RJ 105 147/O-0 Mat. 16.196

Rodrigo Amorim Camargo
Controlador Geral do Município
Mat. 17372/OAB/RJ 119.661

Rodrigo Drable Costa
Prefeito

REGIME PREVIDENCIÁRIO				
DÍVIDA CONSOLIDADA PREVIDENCIÁRIA	SALDO EXERCÍCIO ANTERIOR	SALDO DO EXERCÍCIO DE 2017		
		Até o 1º Quadrimestre	Até o 2º Quadrimestre	Até o 3º Quadrimestre
DÍVIDA CONSOLIDADA PREVIDENCIÁRIA (IX)	406.093,1	406.093,1	999.931,4	999.931,4
Passivo Atuarial	406.093,1	406.093,1	999.931,4	999.931,4
Demais Dívidas	0,0	0,0	0,0	0,0
DEDUÇÕES(X)¹	0,0	0,0	4.109.810,2	2.876.207,6
Disponibilidade de Caixa Bruta	2.170.872,1	189.450,2	186.938,9	118.378,9
Investimento do RPPS	371.603,7	539.861,9	4.812.119,1	2.947.799,6
(-)Restos a Pagar Processados	9.199.626,8	889.247,8	889.247,8	189.970,9
OBRIGAÇÕES NÃO INTEGRANTES DA DC	6.657.151,0	207.627,5	635,0	0,0
Precatórios anteriores a 5.5.2000	0,0	0,0	0,0	0,0
Insuficiência Financeira	6.657.151,0	159.935,7	0,0	0,0
Depósitos	9.199.626,8	889.247,8	889.247,8	189.970,9
Outras Obrigações	0,0	0,0	0,0	0,0
DÍVIDA CONSOLIDADA LÍQUIDA DO RPPS (XI) = (IX - X)	406.093,1	406.093,1	-3.109.878,8	-1.876.276,2


 Grysa Correia de Carvalho
 Gerente de Contabilidade
 CPF 853.797.447-45
 CRC/RJ 105 147/O-0 Mat. 16.196


 Rodrigo Amorim Camargo
 Controlador Geral do Município
 Mat. 17372 OAB/RJ 119.661


 Rodrigo Drable Costa
 Prefeito

MUNICÍPIO DE BARRA MANSA
RELATÓRIO DE GESTÃO FISCAL
DEMONSTRATIVO DAS GARANTIAS E CONTRAGARANTIAS DE VALORES
ORÇAMENTOS FISCAL E DA SEGURIDADE SOCIAL
PERÍODO DE REFERÊNCIA : 3º Quadrimestre / 2017

LRF, art 55, inciso I, alinea "c" e art. 40, § 1º - Anexo 3

R\$1,00

GARANTIAS	SALDO DO EXERCÍCIO ANTERIOR	SALDO DO EXERCÍCIO DE 2017		
		Até o 1º Quadrimestre	Até o 2º Quadrimestre	Até o 3º Quadrimestre
EXTERNAS (I)	0,0	0,0	0,0	0,0
Aval ou fiança em operações de crédito	0,0	0,0	0,0	0,0
Outras Garantias	0,0	0,0	0,0	0,0
INTERNAS (II)	0,0	0,0	0,0	0,0
Aval ou fiança em operações de crédito	0,0	0,0	0,0	0,0
Outras garantias	0,0	0,0	0,0	0,0
TOTAL (I + II)	0,0	0,0	0,0	0,0
RECEITA CORRENTE LÍQUIDA - RCL	425.770.576,8	411.869.083,3	419.600.058,3	419.177.250,0
% do TOTAL DAS GARANTIAS sobre a RCL	0,00 %	0,00 %	0,00 %	0,00 %
LIMITE DEFINIDO POR RESOLUÇÃO DO SENADO FEDERAL	22,00 %	22,00 %	22,00 %	22,00 %

CONTRAGARANTIAS	SALDO DO EXERCÍCIO ANTERIOR	SALDO DO EXERCÍCIO DE 2017		
		Até o 1º Quadrimestre	Até o 2º Quadrimestre	Até o 3º Quadrimestre
GARANTIAS EXTERNAS (I)	0,0	0,0	0,0	0,0
Aval ou fiança em operações de crédito	0,0	0,0	0,0	0,0
Outras garantias	0,0	0,0	0,0	0,0
GARANTIAS INTERNAS (II)	0,0	0,0	0,0	0,0
Aval ou fiança em operações de crédito	0,0	0,0	0,0	0,0
Outras garantias	0,0	0,0	0,0	0,0
TOTAL DAS CONTRAGARANTIAS (I + II)	0,0	0,0	0,0	0,0

MEDIDAS CORRETIVAS :

Nota :

O limite do saldo global das garantias concedidas pelo Município poderá ser elevado para 32% da RCL, desde que, cumulativamente, quando aplicável, o garantidor obedeça às normas fixas nos incisos I a IV do parágrafo único do artigo 9º da Resolução SF nº 43/2001, com redação dada pela Resolução SF nº 3/2002, publicada no D.O.U. de 03/04/2002.

Gcyza Correia de Carvalho
Gerente de Contabilidade
CPF 053.797.447-45
CRC/RJ 105 147/O-6 Mat. 16.196

Rodrigo Amorim Camargo
Controlador Geral do Município
Mat. 17372 OAB/RJ 119.661

Rodrigo Drable Costa
Prefeito

MUNICÍPIO DE BARRA MANSA
RELATÓRIO DE GESTÃO FISCAL
DEMONSTRATIVO DAS OPERAÇÕES DE CRÉDITO
ORÇAMENTOS FISCAL E DA SEGURIDADE SOCIAL
PERÍODO DE REFERÊNCIA : 3º Quadrimestre / 2017

LRF, art 55, inciso I, alínea "d" e Inciso III alínea "c" - Anexo 4

R\$1,00

OPERAÇÕES DE CRÉDITO	OPERAÇÕES REALIZADAS Até o 3º Quadrimestre	
	No Quadr.	Até o Quadr.
SUJEITAS AO LIMITE PARA FINS DE CONTRATAÇÃO (I)	0,0	0,0
Mobiliária	0,0	0,0
Interna	0,0	0,0
Externa	0,0	0,0
Contratual	0,0	0,0
Interna	0,0	0,0
Abertura de Crédito	0,0	0,0
Aquisição Financiada de Bens e Arredondamento Mercantil Financeiro	0,0	0,0
Derivadas de PPP	0,0	0,0
Demais Aquisições Financiadas	0,0	0,0
Antecipação de Receita	0,0	0,0
Pela Venda a Termo de Bens e Serviços	0,0	0,0
Demais Antecipações de Crédito	0,0	0,0
Assunção, reconhecimento e Confissão de Dívidas (LRF, art. 29, § 1º)	0,0	0,0
Outras Operações de Crédito	0,0	0,0
Externa	0,0	0,0
Contratuais	0,0	0,0
NÃO SUJEITAS AO LIMITE PARA FINS DE CONTRATAÇÃO (II)	0,0	0,0
Parcelamento de Dívidas	0,0	0,0
De Tributos	0,0	0,0
De Contribuições Sociais	0,0	0,0
Previdenciárias	0,0	0,0
Demais Contribuições Sociais	0,0	0,0
Do FGTS	0,0	0,0
Melhoria da Administração de Receitas e da Gestão Fiscal, Financeira e Patrimonial	0,0	0,0
Programa de Iluminação Pública - RELUZ	0,0	0,0
Amparadas pelo art. 9-N da resolução nº 2827/01 do CMN	0,0	0,0
APURAÇÃO DO CUMPRIMENTO DOS LIMITES	VALOR	% SOBRE RCL
RECEITA CORRENTE LÍQUIDA - RCL	419.177.249,97	--
OPERAÇÕES VEDADAS (III)	--	--
TOTAL CONSIDERADO PARA FINS DE APURAÇÃO DO CUMPRIMENTO DO LIMITE (IV) = (Ia + III)	0,00	0,00 %
LIMITE DEFINIDO POR RESOLUÇÃO DO SENADO FEDERAL PARA AS OPERAÇÕES DE CRÉDITO INTERNAS E EXTERNAS (Inciso I do artigo 7º da Resolução SF nº 43/2001)	67.068.360,00	16 %
OPERAÇÕES DE CRÉDITO POR ANTECIPAÇÃO DA RECEITA sobre a RCL	0,00	0,00 %
LIMITE DEFINIDO POR RESOLUÇÃO DO SENADO FEDERAL PARA AS OPERAÇÕES DE CRÉDITO POR ANTECIPAÇÃO DA RECEITA (Artigo 10 da Resolução SF nº 43/2001)	29.342.407,50	7 %
TOTAL CONSIDERADO PARA CONTRATAÇÃO DE NOVAS OPERAÇÕES DE CRÉDITO (V) = (IV + IIa)	0,00	0,00 %

Nota :

Geysa Correia de Carvalho
Gerente de Contabilidade
CPF 053.707.447-45
CRC/RJ 105 147/D-0 Mat. 16.196

Rodrigo Amorim Camargo
Controlador Geral do Município
Mat. 17372 OAB/RJ 119.661

Rodrigo Drable Costa
Prefeito

MUNICÍPIO DE BARRA MANSA - PODER EXECUTIVO
RELATÓRIO DE GESTÃO FISCAL
DEMONSTRATIVO DA DISPONIBILIDADE DE CAIXA E DOS RESTOS A PAGAR
PERÍODO DE REFERÊNCIA : 3º Quadrimestre / 2017

RGF - Anexo 5 (LRF, art 55, Inciso III, alínea "a")

DESTINAÇÃO DE RECURSOS	DISPONIBILIDADE DE CAIXA BRUTA (a)	OBRIGAÇÕES FINANCEIRAS				DISPONIBILIDADE DE CAIXA LÍQUIDA (ANTES DA INSCRIÇÃO EM RESTOS A PAGAR NÃO PROCESSADOS DO EXERCÍCIO (f) = (a - (b + c + d + e))	Restos a Pagar Empenhados e Não Liquidados do Exercício	Empenhos Não Liquidados Cancelados (Não Inscritos Por Insuficiência Financeira)
		Restos a Pagar Liquidados e Não Pagos		Restos a Pagar Empenhados e Não Liquidados de Exercícios Anteriores (d)	Demais Obrigações Financeiras (e)			
		De exercícios anteriores (b)	Do exercício (c)					
a - MANUT DESENV ENSINO	0,0	189.993,4	0,0	1.093.640,7	0,0	-1.283.634,1	0,0	
b - TRANSF FUNDEB	0,0	-30.034,9	0,0	24.308,5	0,0	5.726,4	0,0	
c - AÇÕES E SERV PÚBL SAÚDE	24.047.553,6	690.604,1	0,0	4.449.751,7	0,0	18.907.197,8	0,0	
d - CONVÊNIO SAÚDE	0,0	0,0	0,0	0,0	0,0	0,0	0,0	
e - CONVÊNIO EDUCAÇÃO	0,0	0,0	0,0	-383.267,4	0,0	383.267,4	0,0	
f - DEMAIS CONVÊNIO	10.183,7	-2.027.516,4	0,0	6.033.430,1	0,0	-3.995.730,0	0,0	
g - ASSIST SOCIAL	795.164,5	15.498,0	0,0	43.358,5	0,0	736.308,0	0,0	
h - CONTRIB CUST SERV ILUM PÚBL	0,0	0,0	0,0	0,0	0,0	0,0	0,0	
i - CONTRIB INTERV DOM ECON - CIDE	93.323,3	0,0	0,0	0,0	0,0	93.323,3	0,0	
j - OUTRAS VINCULAÇÕES	16.372.452,7	-572.718,9	0,0	2.426.666,7	0,0	14.518.504,9	0,0	
TOTAL DOS RECURSOS VINCULADOS (I)	41.376.677,8	-1.734.174,7	0,0	13.687.888,8	0,0	29.364.963,7	0,0	
l - ORDINÁRIOS	16.338.045,5	30.837.753,6	1.276.580,6	7.793.370,7	1.650.052,1	-25.219.711,5	2.887.303,2	
m - ROYALTIES	6.062.356,9	-679.712,8	702.976,3	1.120.055,8	0,0	4.909.037,6	1.161.762,9	
n - Oper de Créd - Emprést não Específicos	0,0	0,0	0,0	-1.333.982,3	0,0	1.333.982,3	0,0	
o - ALIENAÇÃO DE BENS	0,0	0,0	0,0	0,0	0,0	0,0	0,0	
TOTAL DOS RECURSOS NÃO VINCULADOS (II)	22.390.402,4	30.158.040,8	1.979.556,9	7.579.444,2	1.650.052,1	-18.976.691,6	4.049.066,1	
TOTAL (III) = (I) + (II)	63.709.080,2	28.423.866,1	1.979.556,9	21.267.333,0	1.650.052,1	10.388.272,1	4.049.066,1	
REGIME PRÓPRIO DE PREVIDÊNCIA	3.066.178,5	0,0	0,0	-3.666,0	826.637,5	2.243.207,0	0,0	

Gryssa Correia de Carvalho
Gerente de Contabilidade
CPF 053.797.447-45
CRC/RJ 105.147/O-0 Mat. 16.196

Rodrigo Amorim Camargo
Controlador Geral do Município
Mat. 17372 OAB/RJ 119.661

Rodrigo Drable Costa
Prefeito

MUNICÍPIO DE BARRA MANSA - PODER EXECUTIVO
RELATÓRIO DE GESTÃO FISCAL
DEMONSTRATIVO DOS LIMITES
ORÇAMENTOS FISCAL E DA SEGURIDADE SOCIAL
PERÍODO DE REFERÊNCIA : 3º Quadrimestre / 2017

LRF, art 48 - Anexo 6 (Demonstrativo Simplificado do Relatório de Gestão Fiscal)

R\$ 1,00

RECEITA CORRENTE LÍQUIDA	VALOR ATÉ O BIMESTRE
Receita Corrente Líquida	419.177.250,0

DESPESA COM PESSOAL	VALOR	% SOBRE A RCL
Total da Despesa com Pessoal - TDP	195.942.617,1	46,74 %
Limite Legal (inciso III, art. 20 da LRF)	226.355.715,0	54,00 %
Limite Prudencial (§ único, art. 22 da LRF)	215.037.929,2	51,30 %

DÍVIDA	VALOR	% SOBRE A RCL
Dívida Consolidada Líquida	36.545.701,5	8,72 %
Limite Definido por Resolução do Senado Federal	-	120,00 %

GARANTIA DE VALORES	VALOR	% SOBRE A RCL
Total das Garantias	0,0	0,00 %
Limite Definido por Resolução do Senado Federal	92.218.995,0	22,00 %

OPERAÇÕES DE CRÉDITO	VALOR	% SOBRE A RCL
Operações de Crédito Internas e Externas	0,0	0,00 %
Operações de Crédito por Antecipação da Receita	0,0	0,00 %
Limite Definido por Resolução do Senado Federal para Operações de Crédito Internas e Externas	67.068.360,0	16,00 %
Limite Definido por Resolução do Senado Federal para Operações de Crédito por Antec. da Receita	29.342.407,5	7,00 %

RESTOS A PAGAR	Inscrição em Restos a Pagar NÃO PROCESSADOS	Disponibilidade de Caixa Líquida (antes da Inscrição em Restos Pag Não Proc)
Valor apurado nos demonstrativos respectivos	4.049.066,1	0,0

Nota :

Geysa Correia de Carvalho
 Gerente de Contabilidade
 CPF 853.797.447-45
 CRC/RJ 105.147/C-0 Mat. 16.196

Rodrigo Amorim Camargo
 Controlador Geral do Município
 Mat. 17372 OAB/RJ 119.661

Rodrigo Drable Costa
 Prefeito

MUNICÍPIO DE BARRA MANSA
DEMONSTRATIVO CONSOLIDADO DO RELATÓRIO DE GESTÃO FISCAL
DEMONSTRATIVO DA DESPESA COM PESSOAL
ORÇAMENTOS FISCAL E DA SEGURIDADE SOCIAL
PERÍODO DE REFERÊNCIA : 3º Quadrimestre / 2017

RGF - ANEXO 1

R\$ 1,00

DESPESA COM PESSOAL	DESPESA EXECUTADAS Jan/2017 até Dez/2017		
	LIQUIDADAS	INSCRITAS EM RP NÃO PROCESSADOS	TOTAL
DESPESA BRUTA COM PESSOAL (I)			
Pessoal Ativo	262.136.934,1	3.116.935,6	265.253.869,8
Pessoal Inativo e Pensionista	203.851.088,4	3.109.365,6	206.960.454,0
Outras Despesas de Pessoal Decorrentes de Contratos de Terceirização (art. 18, § 1º da LRF)	57.600.602,2	0,0	57.600.602,2
Outras Despesas de Pessoal Decorrentes de Contratos de Terceirização (art. 18, § 1º da LRF)	685.243,5	7.570,0	692.813,5
Despesas não Computadas (art. 19, § 1º da LRF) (II)	58.701.946,0	2.816,4	58.704.762,5
(-) Decorrentes de Decisão Judicial	0,0	0,0	0,0
(-) Inativos e Pensionistas com Recursos Vinculados	57.600.602,2	0,0	57.600.602,2
(-) Indenizações por Demissão e Incentivos à Demissão Voluntária	1.101.343,8	2.816,4	1.104.160,2
(-) Despesas de Exercícios Anteriores	0,0	0,0	0,0
DESPESA TOTAL COM PESSOAL - DTP (IV)=(I - II)	203.434.988,1	3.114.119,2	206.549.107,3
APURAÇÃO DO CUMPRIMENTO DO LIMITE LEGAL			VALOR
RECEITA CORRENTE LÍQUIDA - RCL (V)			419.177.250,0
% do TOTAL DA DESPESA LIQUIDA COM PESSOAL PARA FINS DE APURAÇÃO DO LIMITE - TDP sobre a RCL (VI) = (IV / V) * 100			49,27 %
LIMITE MÁXIMO (inciso III, art. 19 da LRF) - <60,00%>			251.506.350,0
LIMITE PRUDENCIAL (§ único, art. 22 da LRF) - <57,00%>			238.931.032,5
LIMITE DE ALERTA (inciso II do §1º do art. 59 da LRF) - <48,6%>			203.720.143,5

Geysa Correia de Carvalho
Gerente de Contabilidade
CPF 053.797.447-45
CRC/RJ 105.147/O-0 Mat. 16.196

Rodrigo Amorim Camargo
Controlador Geral do Município
Mat. 17372 OAB/RJ 119.661

Rodrigo Drable Costa
Prefeito

MUNICÍPIO DE BARRA MANSA
DEMONSTRATIVO CONSOLIDADO DO RELATÓRIO DE GESTÃO FISCAL
DEMONSTRATIVO DA DISPONIBILIDADE DE CAIXA E DOS RESTOS A PAGAR
PERÍODO DE REFERÊNCIA : 3º Quadrimestre / 2017

RGF - Anexo 5 (LRF, art 55, Inciso III, alínea "a")

R\$1,00

DESTINAÇÃO DE RECURSOS	DISPONIBILIDADE DE CAIXA BRUTA (a)	OBRIGAÇÕES FINANCEIRAS			DISPONIBILIDADE DE CAIXA LÍQUIDA (ANTES DA INSCRIÇÃO EM RESTOS A PAGAR NÃO PROCESSADOS DO EXERCÍCIO (f) = (a - (b + c + d + e))	Restos a Pagar Empenhados e Não Liquidados do Exercício	Empenhos Não Liquidados Cancelados (Não Inscritos Por Insuficiência Financeira)
		Restos a Pagar Liquidados e Não Pagos		Demais Obrigações Financeiras (e)			
		De exercícios anteriores (b)	Do exercício (c)				
a - MANUT DESENV ENSINO	0,0	189.993,4	0,0	1.093.640,7	0,0	0,0	0,0
b - TRANSF FUNDEB	0,0	-30.034,9	0,0	24.308,5	0,0	0,0	0,0
c - AÇÕES E SERV PÚBL SAÚDE	24.047.553,6	690.604,1	0,0	4.449.751,7	0,0	0,0	0,0
d - CONVÊNIO SAÚDE	0,0	0,0	0,0	0,0	0,0	0,0	0,0
e - CONVÊNIO EDUCAÇÃO	0,0	0,0	0,0	-383.267,4	0,0	0,0	0,0
f - DEMAIS CONVÊNIO	10.183,7	-2.027.516,4	0,0	6.033.430,1	0,0	0,0	0,0
g - ASSIST SOCIAL	795.164,5	15.498,0	0,0	43.358,5	0,0	0,0	0,0
h - CONTRIB CUST SERV ILUM PÚBL	0,0	0,0	0,0	0,0	0,0	0,0	0,0
i - CONTRIB INTERV DOM ECON - CIDE	93.323,3	0,0	0,0	0,0	0,0	0,0	0,0
j - OUTRAS VINCULAÇÕES	16.372.452,7	-572.718,9	0,0	2.426.666,7	0,0	0,0	0,0
TOTAL DOS RECURSOS VINCULADOS (I)	41.318.677,8	-1.734.174,7	0,0	13.687.888,8	0,0	0,0	0,0
l - ORDINÁRIOS	16.349.955,8	30.837.753,6	1.276.580,6	7.793.370,7	1.650.243,4	2.899.023,2	0,0
m - ROYALTIES	6.052.356,9	-679.712,8	702.976,3	1.120.055,8	0,0	1.161.762,9	0,0
n - Oper de Créd - Empréstão Específicos	0,0	0,0	0,0	-1.333.982,3	0,0	0,0	0,0
o - ALIENAÇÃO DE BENS	0,0	0,0	0,0	0,0	0,0	0,0	0,0
TOTAL DOS RECURSOS NÃO VINCULADOS (II)	22.402.313,7	30.158.040,8	1.979.556,9	7.579.444,2	1.650.243,4	4.060.786,1	0,0
TOTAL (III) = (I) + (II)	63.720.991,5	28.423.866,1	1.979.556,9	21.267.333,0	1.650.243,4	4.060.786,1	0,0
REGIME PRÓPRIO DE PREVIDÊNCIA	3.066.178,5	0,0	0,0	-3.666,0	826.637,5	0,0	0,0

Crysa Correia de Carvalho
 Gerente de Contabilidade
 CPF 053.797.447-45
 CRC RJ 105.147/O-0/Mat. 16.196

Rodrigo Amorim Carvalho
 Controlador Geral do Município
 Mat. 17372 OAB/RJ 119.664

Rodrigo D'Abreu Costa
 Prefeito


MUNICÍPIO DE BARRA MANSA
DEMONSTRATIVO CONSOLIDADO DO RELATÓRIO DE GESTÃO FISCAL
DEMONSTRATIVO DOS LIMITES
ORÇAMENTOS FISCAL E DA SEGURIDADE SOCIAL
PERÍODO DE REFERÊNCIA : 3º Quadrimestre / 2017


LRF, art 48 - Anexo 6 (Demonstrativo Simplificado do Relatório de Gestão Fiscal)

R\$ 1,00

RECEITA CORRENTE LÍQUIDA	VALOR ATÉ O BIMESTRE	
Receita Corrente Líquida	419.177.250,0	
DESPESA COM PESSOAL	VALOR	% SOBRE A RCL
Total da Despesa com Pessoal - TDP	206.549.107,3	49,27 %
Limite Legal (inciso III, art. 19 da LRF)	251.506.350,0	60,00 %
Limite Prudencial (§ único, art. 22 da LRF)	238.931.032,5	57,00 %
DÍVIDA	VALOR	% SOBRE A RCL
Dívida Consolidada Líquida	36.545.701,5	8,72 %
Limite Definido por Resolução do Senado Federal	-	120,00 %
GARANTIA DE VALORES	VALOR	% SOBRE A RCL
Total das Garantias	0,0	0,00 %
Limite Definido por Resolução do Senado Federal	92.218.995,0	22,00 %
OPERAÇÕES DE CRÉDITO	VALOR	% SOBRE A RCL
Operações de Crédito Internas e Externas	0,0	0,00 %
Operações de Crédito por Antecipação da Receita	0,0	0,00 %
Limite Definido por Resolução do Senado Federal para Operações de Crédito Internas e Externas	67.068.360,0	16,00 %
Limite Definido por Resolução do Senado Federal para Operações de Crédito por Antec. da Receita	29.342.407,5	7,00 %
RESTOS A PAGAR	Inscrição em Restos a Pagar NÃO PROCESSADOS	Disponibilidade de Caixa Líquida (antes da Inscrição em Restos Pag Não Proc)
Valor apurado nos demonstrativos respectivos	4.060.786,1	0,0

Nota :


 Gaysa Correia de Carvalho
 Gerente de Contabilidade
 CPF 053.797.447-45
 CRC/RJ 105 147 O-6 Mat. 16.196


 Rodrigo Amorim Camargo
 Controlador Geral do Município
 Mat. 17372 OAB/RJ 119.661


 Rodrigo Drable Costa
 Prefeito



Estado do Rio de Janeiro
Prefeitura Municipal de Barra Mansa
Secretaria Municipal de Fazenda

ANEXO – ARTIGO 13 DA LRF
MEDIDAS DE COMBATE A EVASÃO E SONEGAÇÃO FISCAL
6º BIMESTRE DO EXERCÍCIO DE 2017

- 1) Acompanhamento fiscal no cumprimento das obrigações e regras de responsabilidade e substituição tributária instituídas pela Lei Complementar nº 57 de 20 de dezembro de 2009, junto às maiores empresas do comércio e indústria;
- 2) Monitoramento de contribuintes em situação de omissão de recolhimento do ISSQN, com notificação mensal para regularização dos pagamentos;
- 3) Diligências fora do município para verificação e apuração da instalação de fato de contribuintes com indícios de sonegação do ISSQN, praticada mediante condutas de evasão fiscal;
- 4) Análise e conclusão da documentação, para ajuizamento de execuções fiscais para cobrança dos créditos tributários de 2013, aglutinados quando necessário, com os créditos tributários dos exercícios de 2014, 2015 e 2016, para atingimento do valor economicamente viável, com previsão para ajuizamento em 15/02/2018;
- 5) Fiscalizações rotineiras de ISSQN.
- 6) Finalização do desenvolvimento de ferramenta de inteligência fiscal, para monitoramento dos contribuintes optantes do simples nacional, com o cruzamento de informações do banco de dados da Receita Federal e o banco de dados da Fazenda Municipal, na busca de identificação de sonegações fiscais.
- 7) Continuidade da Operação de Fiscalização de empresas optantes pelo Simples Nacional, que conta com a distribuição de aproximadamente 120 ordens de Fiscalização, na busca inconsistências e erros de segregação, que representem sonegação fiscal.
- 8) Realização de recadastramento imobiliário setorizado pela Gerência de Cadastro Imobiliário., com cadastramento de aproximadamente 85 unidades.
- 9) Conclusão do Recadastramento Imobiliário, quanto aos imóveis com uma unidade e com aumento de área construída, para o lançamento de IPTU do exercício de 2018.
- 10) Conclusão do recadastramento Mobiliário, na busca de identificação de novos estabelecimentos e novos anúncios, para fundamentar o lançamento da taxa de localização, Instalação e funcionamento e taxa de anúncio, ambas para o exercício de 2018.

Barra Mansa, 21 de março de 2018.

Marcio de Paula Antunes
Coordenador de
Arrecadação Tributária
Mat. 17272